

関西大学経済・政治研究所 第206回産業セミナー

太陽花(ひまわり)が訴えているもの

—台湾の学生運動が中・台経済関係に与える影響—

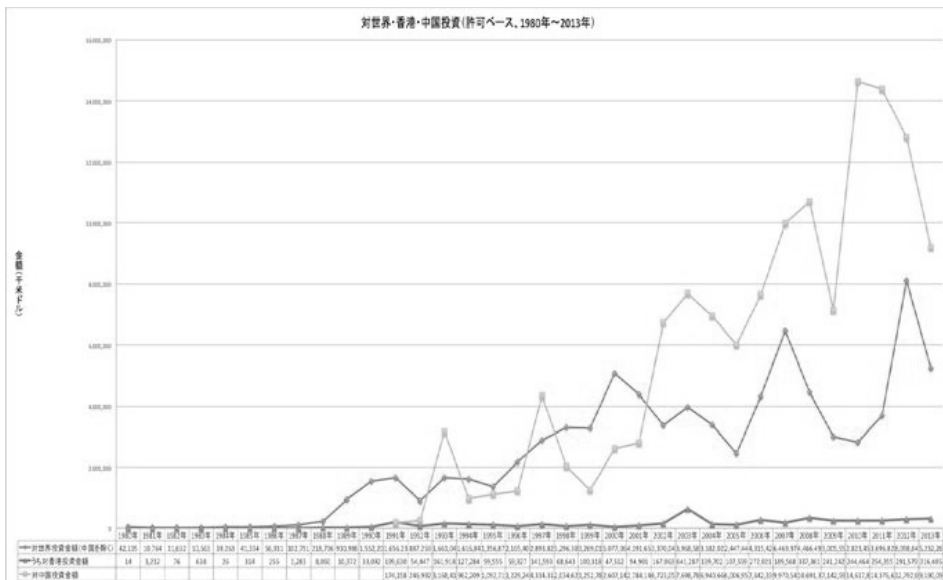
経済・政治研究所 東アジア経済・産業研究班研究員
総合情報学部

施 學昌

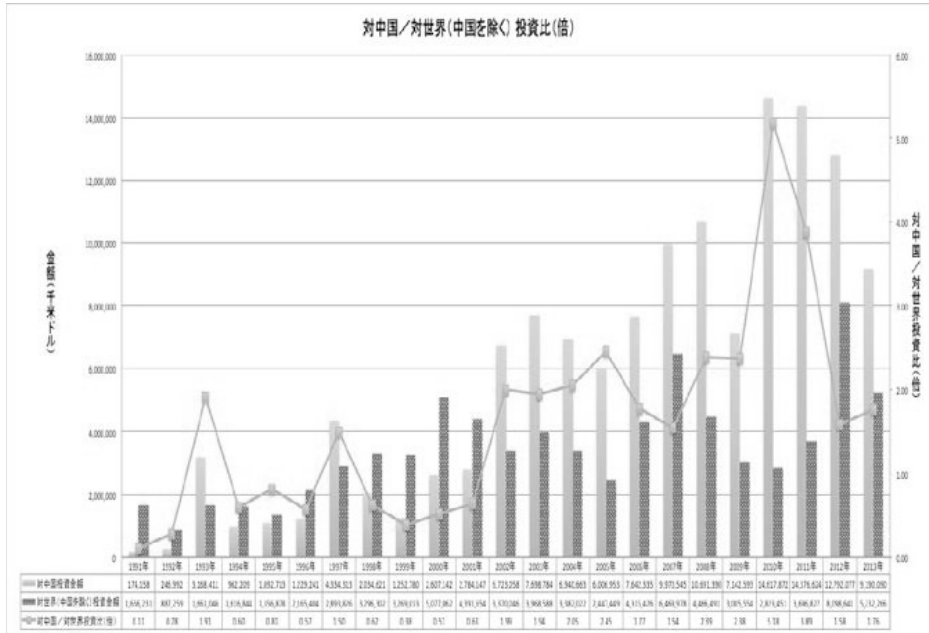
平成26年10月15日(水)
りそな銀行大阪本社地下2階講堂

I. 対外投資における対中依存度の高さ

1. 対中投資

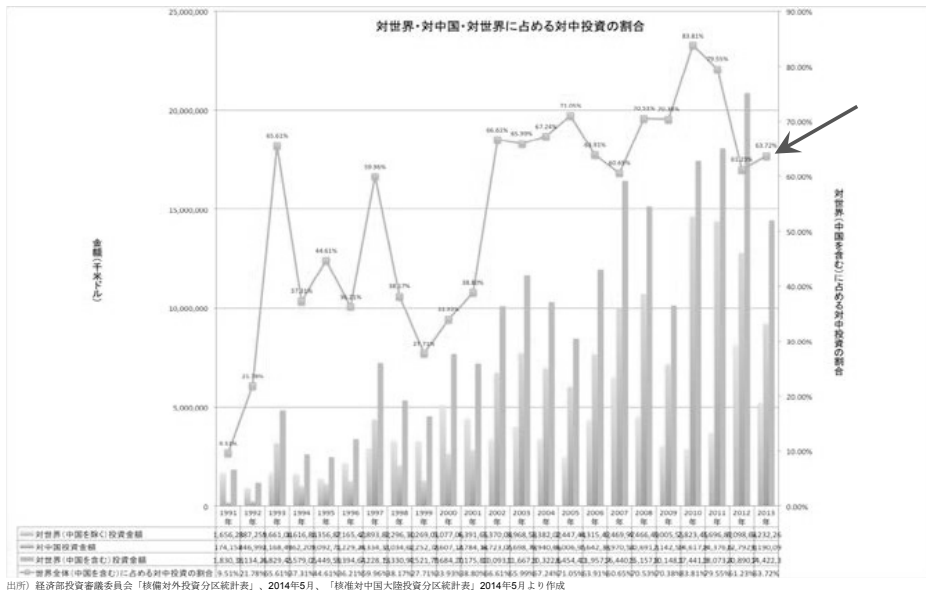


1. 対中投資



1. 対中投資

投資における対中依存度が63.72%(2013年度)



1. 対中投資

表1 上位の業種別の対中投資推移(1991年～2013年)

金額単位:千米ドル

| 種別 | 業種 | 合計金額 | 1991年 | 1992年 | 1993年 | 1994年 | 1995年 | 1996年 | 1997年 | 1998年 | 1999年 | 2000年 | 2001年 | 2002年 | 2003年 | 2004年 | 2005年 | 2006年 | 2007年 | 2008年 | 2009年 | 2010年 | 2011年 | 2012年 | 2013年 |
|----|----------------|-------------|---------|---------|-----------|---------|---------|---------|-----------|-----------|-----------|-----------|-----------|-----------|-----------|-----------|-----------|-----------|-----------|-----------|-----------|------------|------------|------------|-----------|
| 1 | 電子部品 | 25,510,290 | 4,995 | 1,528 | 110,666 | 40,795 | 101,869 | 88,429 | 283,525 | 391,492 | 154,029 | 412,346 | 600,559 | 1,037,523 | 815,621 | 1,482,225 | 860,106 | 1,618,590 | 2,429,266 | 2,051,917 | 1,801,294 | 4,654,424 | 3,467,195 | 1,840,057 | 1,026,728 |
| 2 | コンピュータ・電子・光学製品 | 18,371,989 | 13,935 | 11,269 | 140,821 | 48,294 | 55,175 | 115,054 | 313,945 | 341,687 | 271,529 | 698,776 | 492,946 | 1,062,716 | 976,492 | 1,139,980 | 1,243,487 | 1,472,132 | 1,688,365 | 1,783,202 | 1,019,494 | 1,226,374 | 1,550,552 | 1,522,422 | 1,174,975 |
| 3 | 電力設備 | 9,779,740 | 12,647 | 23,080 | 234,776 | 74,714 | 71,285 | 65,895 | 314,585 | 160,820 | 118,817 | 427,457 | 265,078 | 629,863 | 742,074 | 593,254 | 590,706 | 664,726 | 1,047,009 | 1,065,071 | 482,880 | 682,822 | 644,248 | 437,579 | 460,145 |
| 4 | 医薬と小売 | 7,986,311 | 200 | 0 | 70,755 | 21,136 | 56,160 | 90,285 | 124,902 | 85,370 | 19,748 | 57,916 | 117,211 | 146,957 | 175,404 | 183,070 | 274,280 | 312,778 | 411,802 | 498,108 | 743,150 | 1,115,494 | 1,232,720 | 1,271,788 | 1,035,940 |
| 5 | 保険・保険 | 6,247,639 | 0 | 0 | 1,963 | 29 | 100 | 11,799 | 82,829 | 1,031 | 18,210 | 0 | 3,182 | 71,559 | 82,895 | 69,877 | 35,063 | 84,434 | 117,949 | 255,623 | 48,717 | 500,376 | 1,256,829 | 1,725,721 | 1,900,969 |
| 6 | 輸送用品 | 6,092,478 | 9,184 | 8,826 | 196,482 | 66,079 | 103,867 | 91,890 | 335,710 | 124,764 | 96,734 | 138,295 | 143,140 | 540,145 | 548,706 | 638,210 | 542,218 | 442,483 | 308,437 | 297,765 | 215,952 | 407,438 | 399,890 | 203,606 | 168,336 |
| 7 | 化学材料 | 5,975,512 | 1,289 | 3,143 | 68,878 | 54,173 | 75,280 | 78,788 | 88,105 | 92,428 | 85,573 | 80,494 | 123,085 | 373,199 | 465,441 | 359,282 | 289,189 | 399,981 | 141,945 | 443,439 | 212,440 | 187,328 | 832,880 | 1,171,111 | 941,173 |
| 8 | 機械設備 | 5,394,232 | 8,588 | 5,546 | 86,346 | 48,023 | 45,008 | 54,894 | 202,660 | 118,900 | 44,081 | 72,545 | 130,442 | 289,238 | 328,088 | 213,734 | 352,940 | 214,729 | 504,193 | 473,594 | 394,518 | 592,675 | 534,324 | 446,256 | 314,907 |
| 9 | プラスチック製品 | 5,255,008 | 17,084 | 32,819 | 215,175 | 62,053 | 60,786 | 63,285 | 316,266 | 82,825 | 96,340 | 182,410 | 152,351 | 390,072 | 388,171 | 280,085 | 249,466 | 219,756 | 583,749 | 496,519 | 380,978 | 415,053 | 374,929 | 184,094 | 186,417 |
| 10 | 非金属・非金属製品 | 5,255,008 | 5,714 | 4,476 | 165,403 | 82,807 | 47,016 | 35,940 | 383,641 | 87,872 | 33,752 | 83,524 | 108,981 | 214,841 | 451,416 | 421,313 | 179,576 | 388,827 | 231,452 | 228,749 | 194,146 | 791,772 | 555,177 | 357,355 | 190,424 |
| 11 | 不動産 | 3,497,273 | 0 | 0 | 2,893 | 0 | 0 | 4,678 | 5,126 | 670 | 1,225 | 0 | 950 | 80 | 187,011 | 15,738 | 13,300 | 17,803 | 28,940 | 12,208 | 1,128,264 | 413,399 | 1,337,996 | 289,317 | 289,317 |
| 12 | 基本金属 | 3,382,478 | 155 | 333 | 53,299 | 20,499 | 12,716 | 34,833 | 52,880 | 6,582 | 8,250 | 41,431 | 42,110 | 79,088 | 159,886 | 76,316 | 91,704 | 177,949 | 517,885 | 728,042 | 94,016 | 338,945 | 283,873 | 243,308 | 310,455 |
| 13 | 食品 | 2,938,530 | 19,208 | 41,389 | 276,883 | 99,826 | 109,047 | 89,332 | 289,598 | 65,065 | 52,511 | 32,318 | 42,310 | 115,393 | 299,404 | 71,394 | 46,946 | 71,592 | 63,619 | 188,753 | 339,957 | 198,217 | 282,935 | 145,307 | 125,946 |
| 14 | その他の製造業 | 2,498,334 | 3,882 | 16,713 | 249,719 | 39,139 | 24,563 | 27,577 | 212,647 | 49,883 | 21,449 | 10,891 | 22,246 | 272,110 | 273,995 | 136,592 | 114,969 | 267,080 | 150,406 | 76,370 | 91,197 | 121,913 | 177,184 | 70,580 | 58,402 |
| 15 | 自動車・部品 | 2,300,913 | 0 | 0 | 24,403 | 9,583 | 23,530 | 31,955 | 65,425 | 49,119 | 10,305 | 20,077 | 26,742 | 116,434 | 161,489 | 193,349 | 150,346 | 118,180 | 138,829 | 98,123 | 100,244 | 228,007 | 330,382 | 128,916 | 152,482 |
| 16 | 繊維 | 2,221,842 | 21,593 | 22,038 | 140,780 | 38,707 | 58,929 | 87,431 | 178,624 | 123,181 | 29,543 | 40,788 | 37,452 | 144,435 | 341,792 | 150,115 | 148,479 | 110,892 | 103,361 | 103,942 | 60,934 | 114,802 | 84,177 | 74,547 | 5,991 |
| 17 | 情報・通信 | 2,080,720 | 0 | 0 | 3,340 | 2,550 | 1,475 | 11,200 | 4,601 | 9,871 | 7,347 | 53,481 | 55,077 | 88,028 | 65,402 | 51,222 | 108,252 | 81,169 | 151,269 | 324,465 | 106,945 | 303,066 | 302,532 | 118,616 | 222,877 |
| 18 | パルプ・製紙 | 1,894,889 | 1,428 | 6,710 | 68,427 | 10,134 | 19,770 | 25,227 | 65,101 | 27,440 | 26,782 | 32,994 | 85,148 | 145,160 | 102,021 | 126,876 | 123,082 | 63,526 | 178,810 | 172,930 | 143,182 | 81,942 | 154,409 | 40,983 | 172,069 |
| 19 | 化学製品 | 1,589,131 | 1,608 | 8,557 | 90,492 | 32,056 | 11,269 | 12,819 | 124,434 | 40,071 | 53,132 | 25,094 | 31,209 | 82,892 | 105,112 | 77,419 | 60,290 | 139,389 | 107,869 | 31,240 | 79,130 | 56,887 | 203,047 | 167,199 | 29,302 |
| 20 | 革・毛皮製品 | 1,438,639 | 7,619 | 18,394 | 259,301 | 17,957 | 10,552 | 2,599 | 189,774 | 43,055 | 7,824 | 4,191 | 10,235 | 64,591 | 122,182 | 51,032 | 41,883 | 67,170 | 56,280 | 27,224 | 37,588 | 82,686 | 154,738 | 91,694 | 68,131 |
| | 合計金額 | 119,736,353 | 129,100 | 204,556 | 2,480,597 | 768,310 | 888,234 | 981,501 | 3,634,888 | 1,771,816 | 1,158,961 | 2,415,130 | 2,493,759 | 5,911,074 | 6,800,382 | 6,311,989 | 5,482,400 | 6,927,271 | 8,943,744 | 9,370,382 | 6,523,552 | 13,476,681 | 13,141,487 | 11,694,464 | 8,237,083 |

出所: 経済協力開発機構委員会(表17) 韓国対中国大陸投資の集積計表(1) 103年10月統計(2014年7月より作成)

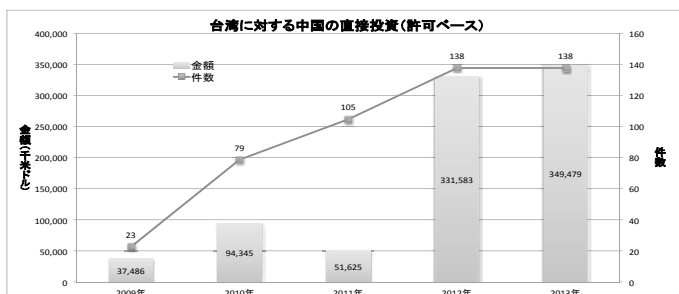
1. 対中投資

・中国における主要投資地域(1991年～2013年累計)

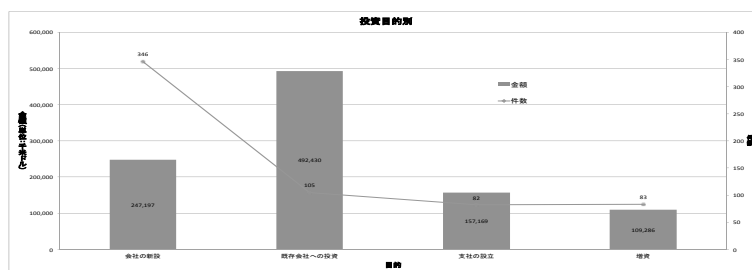
| 地域 | 件数 | 金額(百万米ドル) | 割合(%) |
|-----|--------|-----------|-------|
| 上海市 | 5,702 | 20,861.3 | 15.6 |
| 江蘇省 | 6,634 | 43,575.1 | 32.6 |
| 広東省 | 12,755 | 27,139.8 | 20.3 |
| 福建省 | 5,559 | 9,346.8 | 7.0 |
| 浙江省 | 2,146 | 8,588.2 | 6.4 |
| | | 全体の | 81.9 |

出所: 行政院大陸委員会「統計台対中国大陸投資統計—地区別」『兩岸経済統計月報』250期、2014年2月、2-10頁

2. 中国の対台湾投資



出所) 經濟部投資審議委員会「核准陸資來台投資統計総表」2014年5月より作成



出所) 經濟部投資審議委員会「103年5月份核准僑外資投資、陸資來台投資、国外投資、対中国大陆投資統計月報」2014年5月より作成

2. 中国の対台湾投資

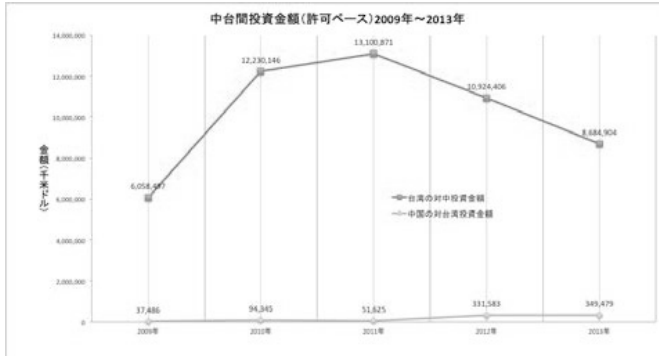
表2 中国資本が投資する上位10業種

金額単位: 千米ドル

| 順位 | 業種 | 件数 | 割合 | 金額 | 割合 | 一件当たりの金額 |
|----|---------------------|-----|--------|---------|--------|----------|
| 1 | 卸売・小売業 | 315 | 59.10% | 251,784 | 25.03% | 799 |
| 2 | 港湾業 | 1 | 0.19% | 139,108 | 13.83% | 139,108 |
| 3 | 銀行業 | 3 | 0.56% | 138,335 | 13.75% | 46,112 |
| 4 | 電子部品製造業 | 38 | 7.13% | 114,077 | 11.34% | 3,002 |
| 5 | 金属製品製造業 | 4 | 0.75% | 72,218 | 7.18% | 18,055 |
| 6 | 宿泊サービス業 | 3 | 0.56% | 64,913 | 6.45% | 21,638 |
| 7 | コンピュータ・電子製品・光学製品製造業 | 19 | 3.56% | 57,327 | 5.70% | 3,017 |
| 8 | 情報・ソフトウェアサービス業 | 26 | 4.88% | 40,328 | 4.01% | 1,551 |
| 9 | 機械設備製造業 | 24 | 4.50% | 27,761 | 2.76% | 1,157 |
| 10 | 紡績業 | 1 | 0.19% | 17,784 | 1.77% | 17,784 |

出所) 經濟部投資審議委員会「103年5月份核准僑外資投資、陸資來台投資、国外投資、対中国大陆投資統計月報」2014年5月より作成

3. 中台間投資金額



出所) 經濟部投資審議委員會「核准陸資來台投資統計總表」、「核准對中國大陸投資分區統計表」2014年5月より作成

4. 中国の対外・対台湾投資比較

表3 中国の対外投資金額と対台湾投資金額の比較 金額単位: 億米ドル

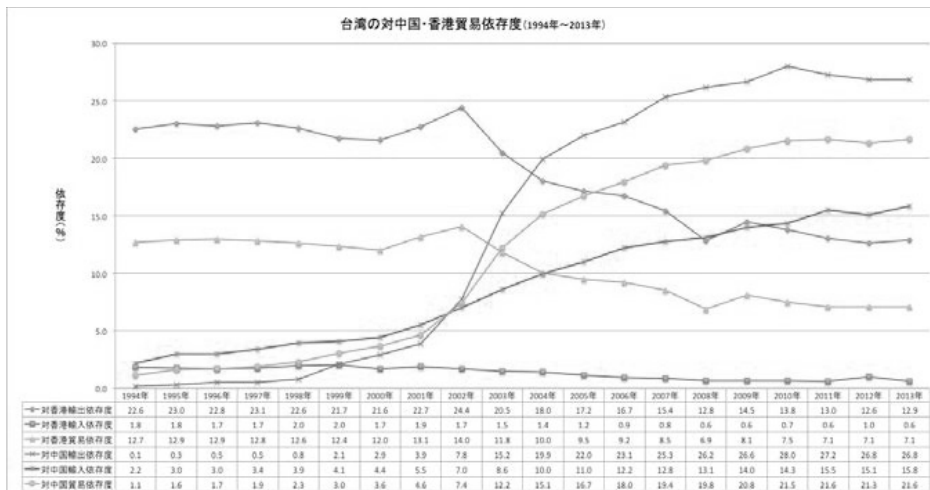
| | 2009年 | 2010年 | 2011年 | 2012年 | 2013年 |
|-----------|-------|-------|-------|-------|---------|
| 中国の対外直接投資 | 565.2 | 688.1 | 746.5 | 878.0 | 1,078.4 |
| 中国の対台湾投資 | 0.4 | 0.9 | 0.5 | 3.3 | 3.5 |

出所) 中国国家統計局国家数据(<http://data.stats.gov.cn/>)、中国商務部「2013年度對外直接投資統計月報」2014年9月9日、台湾經濟部投資審議委員會「核准對中國大陸投資分區統計表」2014年5月より作成

II. 輸出入における対中依存度の高さ

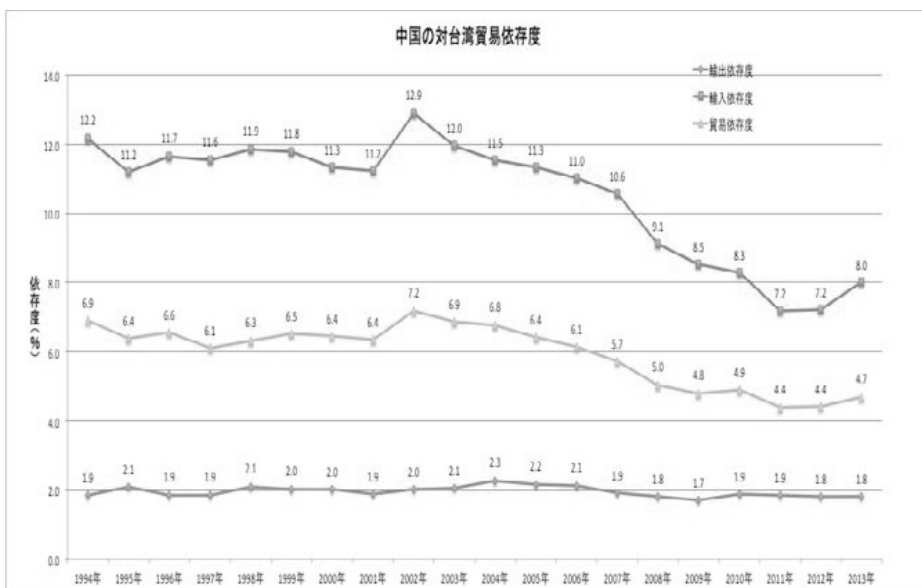
1. 対中貿易依存度の推移

輸出における対中依存度が39.7%(2013年度)
 輸入における対中依存度が16.4%
 対中貿易依存度: 28.7%



出所) 行政院大陸委員會「兩岸經濟統計月報」236期、2012年12月、2-2頁、同左、253期、2014年6月、2-2頁より作成

2. 中国の対台湾貿易依存度



III. 国内受注・海外生産

1. 主要製品の地域別生産比率

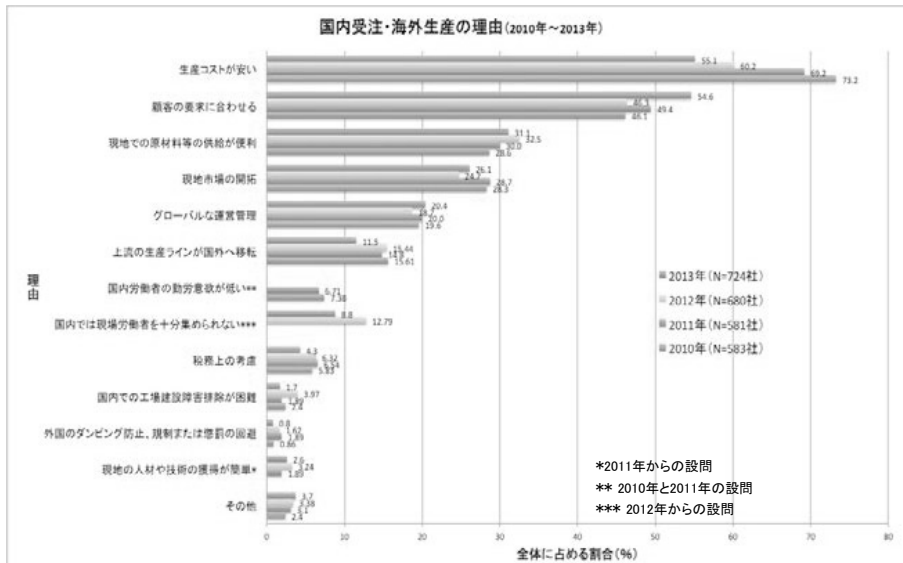
表4 主要製品の地域別生産比率

単位: %

| | | 総計 | 海外生産比率 | | | | | |
|-------------|--------|--------|--------|-------|----------|-----------|------|-------|
| | | | 台湾 | 中国・香港 | ASEAN6カ国 | その他のアジア地域 | 欧米地域 | |
| 総計 | 2010年度 | 100.00 | 49.57 | 50.43 | 43.82 | 1.41 | 1.65 | 4.66 |
| | 2011年度 | 100.00 | 49.48 | 50.52 | 46.83 | 1.31 | 1.59 | 0.58 |
| | 2012年度 | 100.00 | 49.09 | 50.91 | 47.36 | 1.21 | 1.59 | 0.58 |
| | 2013年度 | 100.00 | 48.50 | 51.50 | 47.10 | 1.40 | 1.60 | 1.30 |
| 化学製品 | 2010年度 | 100.00 | 79.83 | 20.17 | 10.81 | | | 3.62 |
| | 2011年度 | 100.00 | 79.55 | 20.45 | 13.32 | 4.34 | 1.55 | 1.24 |
| | 2012年度 | 100.00 | 79.43 | 20.57 | 13.22 | 1.22 | 3.45 | 2.68 |
| | 2013年度 | 100.00 | 80.40 | 19.60 | 12.00 | 1.20 | 3.70 | 2.70 |
| プラスチック・ゴム製品 | 2010年度 | 100.00 | 81.38 | 18.62 | 14.68 | | | 5.32 |
| | 2011年度 | 100.00 | 81.16 | 18.84 | 13.01 | 3.67 | 1.89 | 0.27 |
| | 2012年度 | 100.00 | 81.30 | 18.70 | 15.39 | 0.80 | 2.24 | 0.27 |
| | 2013年度 | 100.00 | 85.00 | 15.00 | 12.50 | 0.30 | 1.40 | 0.50 |
| 基本金属及びその製品 | 2010年度 | 100.00 | 85.55 | 14.45 | 13.03 | | | 5.58 |
| | 2011年度 | 100.00 | 83.17 | 16.83 | 13.15 | 1.41 | 1.73 | 0.49 |
| | 2012年度 | 100.00 | 83.35 | 16.65 | 14.74 | 1.09 | 0.25 | 56.00 |
| | 2013年度 | 100.00 | 84.50 | 15.50 | 14.30 | 1.10 | 0.00 | 0.10 |
| 電子製品 | 2010年度 | 100.00 | 50.54 | 49.46 | 37.78 | | | 7.14 |
| | 2011年度 | 100.00 | 47.73 | 52.27 | 41.81 | 3.43 | 0.05 | 0.96 |
| | 2012年度 | 100.00 | 47.84 | 52.16 | 44.92 | 1.77 | 4.37 | 1.27 |
| | 2013年度 | 100.00 | 49.30 | 50.70 | 39.80 | 2.30 | 7.30 | 1.30 |
| 機械 | 2010年度 | 100.00 | 78.09 | 21.91 | 17.36 | | | 2.31 |
| | 2011年度 | 100.00 | 79.85 | 20.15 | 17.76 | 0.44 | 1.46 | 0.45 |
| | 2012年度 | 100.00 | 81.30 | 18.70 | 14.33 | 1.99 | 2.28 | 0.10 |
| | 2013年度 | 100.00 | 83.50 | 16.50 | 14.60 | 0.30 | 0.30 | 1.30 |
| 電機製品 | 2010年度 | 100.00 | 41.40 | 58.60 | 56.22 | | | 1.41 |
| | 2011年度 | 100.00 | 37.64 | 62.36 | 61.16 | 0.36 | 0.78 | 0.05 |
| | 2012年度 | 100.00 | 32.16 | 67.84 | 65.27 | 0.65 | 1.88 | 0.05 |
| | 2013年度 | 100.00 | 31.00 | 69.00 | 66.30 | 0.60 | 1.90 | 0.20 |
| 情報通信製品 | 2010年度 | 100.00 | 15.18 | 84.82 | 75.52 | | | 2.17 |
| | 2011年度 | 100.00 | 16.43 | 83.57 | 82.52 | 0.16 | 0.00 | 0.88 |
| | 2012年度 | 100.00 | 15.44 | 84.56 | 82.61 | 1.74 | 0.00 | 0.21 |
| | 2013年度 | 100.00 | 12.70 | 87.30 | 82.80 | 1.50 | 0.10 | 2.90 |
| 精密機器・計器 | 2010年度 | 100.00 | 43.38 | 56.62 | 50.84 | | | 4.88 |
| | 2011年度 | 100.00 | 40.06 | 59.94 | 58.80 | 0.06 | 0.00 | 0.77 |
| | 2012年度 | 100.00 | 43.49 | 56.51 | 53.73 | 0.03 | 1.99 | 0.77 |
| | 2013年度 | 100.00 | 47.10 | 52.90 | 51.30 | 0.30 | 0.80 | 0.10 |

出所) 経済部統計処「99年外銷訂單海外生産実況調査報告提要分析」(2010年5月・2頁)、「100年外銷訂單海外生産実況調査報告提要分析」(2011年5月・3頁)、「101年外銷訂單海外生産実況調査報告提要分析」(2012年5月・5頁)、「101年外銷訂單海外生産実況調査報告提要分析」(2013年5月・2頁)、「102年外銷訂單海外生産実況調査報告提要分析」(2014年5月・3頁より作成)

2. 国内受注・海外生産の理由



出所: 経済部統計処『99年外銷訂單海外生産実況調査報告提要分析』2010年5月、2頁、『100年外銷訂單海外生産実況調査報告提要分析』2011年5月、3頁、『101年外銷訂單海外生産実況調査報告提要分析』2012年5月、5頁、『101年外銷訂單海外生産実況調査報告提要分析』2013年5月、2頁、『102年外銷訂單海外生産実況調査報告提要分析』2014年5月、3頁より作成

3. 国内受注・海外生産による製品販売形態

表5 台湾受注・海外生産による製品販売形態

単位: %

| | | 台湾受注・海外生産企業数(社) | 現地販売 | 台湾への逆輸入 | 第三国への輸出 |
|-----------------|-------|-----------------|-------|---------|---------|
| 総計 | 2010年 | 583 | 17.19 | 9.01 | 73.80 |
| | 2011年 | 581 | 20.01 | 8.15 | 71.84 |
| | 2012年 | 679 | 19.90 | 7.80 | 72.30 |
| | 2013年 | 724 | 20.00 | 6.50 | 73.50 |
| 企業形態別 | | | | | |
| 製造業(製造兼貿易企業を含む) | 2010年 | 457 | 16.97 | 8.55 | 74.49 |
| | 2011年 | 453 | 20.52 | 8.30 | 71.18 |
| | 2012年 | 496 | 20.76 | 7.66 | 71.59 |
| 製造業 | 2013年 | 302 | 20.00 | 6.20 | 73.80 |
| 製造兼貿易企業 | 2013年 | 237 | 26.70 | 6.90 | 66.40 |
| 貿易企業 | 2010年 | 126 | 13.74 | 9.12 | 77.15 |
| | 2011年 | 128 | 11.10 | 5.55 | 83.35 |
| | 2012年 | 183 | 13.74 | 9.12 | 77.15 |
| | 2013年 | 185 | 16.40 | 8.10 | 75.50 |

出所) 經濟部統計処『100年外銷訂單海外生産実況調査報告提要分析』2012年5月31日、11頁、『102年外銷訂單海外生産実況調査結果統計表—國內接单海外生産廠商之海外產品銷售流向—』2014年5月30日より作成

III. ECFA(中台経済協力枠組み協定)締結

- 台湾の対中窓口: 海峡交流基金会(海基会)、1991年3月に設立
- 中国の対台窓口: 海峡兩岸関係協会(海協会)、1991年12月に設立

2008年5月に中国国民党・馬英九政権発足

台湾の中国国民党と中国の中国共産党が意図的に双方の融合状態を演出

そのシンボルが必要

- 2010年6月29日にECFAの締結
- 同年の9月21日にECFAが発効、施行

1. 台湾側が期待する効果

表6 ECFAによる効果

| ECFA 全体の経済効果 | | | ECFA アーリーハーベスト効果 | | |
|--------------|---------|--------------|------------------|------------|--------------|
| 国内総生産 (GDP) | 成長率 | 増加金額 (億台湾ドル) | 国内総生産 (GDP) | 成長率 (%) | 増加金額 (億台湾ドル) |
| | 1.65~ | 2,265~2,361 | | 0.4 | 549 |
| 生産高 | 成長率 | 増加金額 (億台湾ドル) | 生産高 | 成長率 (%) | 増加金額 (億台湾ドル) |
| | 2.75~ | 8,976~9,245 | | 0.86 | 1900 |
| 就業 | 成長率 | 増加就業人口 (万人) | 就業 | 成長率 (%) | 増加就業人口 (万人) |
| | 2.5~2.6 | 25.7~26.3 | | 0.64 | 6 |
| | | | 関税節約額 | 金額 (億台湾ドル) | |
| | | | | 295 | |

出所: 台湾經濟部「ECFA 兩岸経済合作架構協議」(<http://www.ecfa.org.tw>)

2. アーリーハーベスト規定

物品やサービス分野において相手側に減税や開放項目を具体的に規定
 アーリーハーベストの金額比が1:4.84 項目数が1:2.02 台湾側に有利。 いわゆる「譲利説」

表7 中国側のアーリーハーベスト（台湾側の要求リスト）

| 2009年における台湾から中国への輸出金額：約837億米ドル | | | 単位：百万米ドル | |
|--------------------------------|--|-----|------------------|-------------------|
| 産業 | 分類 | 項目数 | 台湾からの輸入金額（2009年） | 輸入全体に占める割合（2009年） |
| 物品総計 | | 539 | 13,837.54 | 16.14% |
| 鉱工業品合計 | | 521 | 13,821.37 | 16.13% |
| 石油化学 | 基本原料、特殊化学品、プラスチック原料・製品など | 88 | 5,944.08 | 6.93% |
| 機械 | 工作機械、産業機械、その部機械、機械部品 | 107 | 1,143.30 | 1.33% |
| 紡織 | 繊維工業、紡織製品、繊維など | 136 | 1,088.34 | 1.85% |
| 輸送用機器 | 自動車部品、自動車完成車と部品など | 59 | 148.44 | 0.18% |
| その他 | 鉄鋼、セメント、塗料、運動器材、医療器材、精密機器、金型、金属製品、ガラス、皮革、電子部品、電機部品、小物家電など | 140 | 4,997.21 | 5.84% |
| 農産品合計 | | 18 | 16.08 | 0.02% |
| サービス業 | | 11 | | |
| 非金融サービス | ①旅行・観光・運送サービス、②コンピュータサービス、③自然科学・エンジニアリング研究開発サービス、④会議サービス、⑤専門設計サービス、⑥台湾映画の輸入権の譲渡、⑦病院サービス、⑧飛行機メンテナンス | 8 | | |
| 金融サービス | ①銀行業、②証券・先物業、③保険業 | 3 | | |

出所：經濟部工業局「兩岸経済協議貨品早期收穫計画」2010年7月20日（<http://www.mosnadb.gov.tw>）より作成

表8 台湾側のアーリーハーベスト（中国側の要求リスト）

| 2009年における中国から台湾への輸出金額：約256億米ドル | | | 単位：百万米ドル | |
|--------------------------------|---|-----|------------------|-------------------|
| 産業 | 分類 | 項目数 | 中国からの輸入金額（2009年） | 輸入全体に占める割合（2009年） |
| 物品総計 | | 297 | 2,857.64 | 10.53% |
| 鉱工業品合計 | | 297 | 2,857.64 | 10.53% |
| 石油化学 | 基本原料、特殊化学品、プラスチック原料・製品など | 45 | 328.69 | 1.21% |
| 機械 | 工作機械、産業機械、その部機械、機械部品 | 69 | 473.97 | 1.70% |
| 紡織 | 繊維、繊維など | 25 | 124.24 | 0.46% |
| 輸送用機器 | 自動車完成車と部品、ペーパークーパーなど | 17 | 408.94 | 1.51% |
| その他 | 化学品、塗料、運動器材、精密機器、金型、車金鋼製品、ガラス、ゴム、電子部品、電機部品、精密設備など | 117 | 1,521.92 | 5.61% |
| 農産品 | 中国からの農産品の輸入は開放せず | | | |
| サービス業 | | 9 | | |
| 非金融サービス | ①研究開発サービス、②会議サービス、③展示サービス、④特許設計サービス（30%設計は除外）、⑤中国語映画の上映と共同制作（年間10本）、⑥ブローカーサービス、⑦船舶・レクリエーションサービス、⑧空運サービス（コンピュータ予約システム） | 8 | | |
| 金融サービス | 銀行業 | 1 | | |

労働者の移動 中国人の働き手の台湾での就業は開放せず
 出所：經濟部工業局「兩岸経済協議貨品早期收穫計画」2010年7月20日（<http://www.mosnadb.gov.tw>）より作成

3. 関税引き下げ

表9 台湾側関税引き下げスケジュール

| 2009年輸入税率 | 実施1年日：2011年1月1日 | 実施2年日：2012年1月1日 | 実施3年日：2013年1月1日 |
|--------------|-----------------|-----------------|-----------------|
| 0～2.5%以下 | 無税 | | |
| 2.5%超～7.5%以下 | 2.5% | 無税 | |
| 7.5%超 | 5% | 2.5% | 無税 |

出所：經濟部工業局「兩岸経済協議貨品早期收穫計画」2010年7月20日（<http://www.mosnadb.gov.tw>）より作成

表10 中国側関税引き下げスケジュール

| 2009年輸入税率 | 実施1年日：2011年1月1日 | 実施2年日：2012年1月1日 | 実施3年日：2013年1月1日 |
|-----------|-----------------|-----------------|-----------------|
| 0～5%以下 | 無税 | | |
| 5%超～15%以下 | 5% | 無税 | |
| 15%超 | 10% | 5% | 無税 |

出所：經濟部工業局「兩岸経済協議貨品早期收穫計画」2010年7月20日（<http://www.mosnadb.gov.tw>）より作成

4. ECFA執行状況

表11 台湾から中国への物品輸出状況 金額単位:億米ドル

| 項目 | 全物品 | | アーリーハーベストリスト内の物品 | | |
|------------|--------|--------|------------------|--------|------------------|
| | 輸出高 | 成長率(%) | 輸出高 | 成長率(%) | 関税減免金額概算 |
| 年度 | | | | | |
| 2011年 | 839.59 | 9.13 | 179.92 | 18.18 | 1.34 |
| 2012年 | 807.14 | -3.87 | 185.78 | 3.26 | 5.7 |
| 2013年 | 817.9 | 1.33 | 205.52 | 10.62 | 7.18 |
| 2013年1月～7月 | 472.79 | 3.03 | 116.41 | 9.96 | 3.86 |
| 2014年1月～7月 | 473.63 | 0.18 | 121.11 | 4.03 | 4.35 |
| | | | | | 関税減免累計金額概算 18.57 |

出所) 經濟部「海峽兩岸経済合作架構協議 (ECFA) 執行情形」(<http://www.ecfa.org.tw>)

表12 中国からの物品輸入状況 金額単位:億米ドル

| 項目 | 全物品 | | アーリーハーベストリスト内の物品 | | | |
|------------|--------|--------|------------------|--------|---------------|---------------|
| | 輸入高 | 成長率(%) | 輸入高 | 成長率(%) | 承認された特恵関税適用金額 | 関税減免金額 |
| 年度 | | | | | | |
| 2011年 | 435.97 | 21.28 | 50.54 | 27.95 | 10.36 | 0.23 |
| 2012年 | 409.07 | -6.17 | 48.92 | -3.21 | 14.28 | 0.54 |
| 2013年 | 425.92 | 4.12 | 49.77 | 1.74 | 15.9 | 0.64 |
| 2013年1月～7月 | 245.12 | 2.33 | 28.58 | -1.28 | 8.85 | 0.35 |
| 2014年1月～7月 | 273.73 | 11.67 | 31.17 | 9.06 | 11.52 | 0.48 |
| | | | | | | 関税減免累計金額 1.89 |

出所) 經濟部「海峽兩岸経済合作架構協議 (ECFA) 執行情形」(<http://www.ecfa.org.tw>)

5. 審計部(会計検査院に相当)の見解

表13 輸出入状況 金額単位:億米ドル

| 項目 | 年度 | 2011年度 | 2012年度 | 2013年度 |
|--------------------|------|--------|--------|--------|
| | | | | |
| 物品貿易全体 | 輸出金額 | 839 | 807 | 817 |
| | 輸入金額 | 435 | 409 | 425 |
| | 出超金額 | 403 | 398 | 391 |
| アーリーハーベストリスト内の物品貿易 | 輸出金額 | 179 | 185 | 205 |
| | 輸入金額 | 50 | 48 | 49 |
| | 出超金額 | 129 | 136 | 155 |

出所) 經濟部「海峽兩岸経済合作架構協議 (ECFA) 執行情形」(<http://www.ecfa.org.tw>)

- ❖ 2011年初からECFAが実施されてから、アーリーハーベストリスト内の物品貿易での出超金額は逐年成長しているが、双方の全体貿易金額の増加に関しては、その効果が薄い。
- ❖ この指摘について、行政院は、アーリーハーベストリストの物品項目は、輸出税則の総項目数のわずか7%しか占めていないために、全体の貿易金額の増加への貢献が低い。

IV. サービス貿易協定の締結

- ECFAの下での協定
 - 2012年8月9日に「海峡兩岸投資保障及び促進に関する協定」を締結
 - 2013年6月21日に「サービス貿易協定」を締結
 - 4章24条2付属文書
 - 未発効(太陽花学生運動のため、現在立法院での審議待ち)
 - 残っているのは、「物品貿易協定」。
 - 2014年に9月10日に協議開始

V. 太陽花学生運動

- 立法院(国会)での「サービス貿易協定」に関する与野党の立場
 - 審査に先立て、与党(中国国民党)と野党(民主進歩党、台湾團結連盟など)の事前協議では、立法院においてその内容を一括採決でなく「逐条審査・逐条採決」という合意を形成している
 - 2013年6月25日の立法院臨時会において、「サービス貿易協定」の取り扱い方で紛糾。
 - 立法院長・王金平による与野党の話し合いで、条文について「逐条審査・逐条採決」、審査に通過しないものは効力を生じないという合意に達成
- 与野党の立法委員(国会議員)による公聴会の開催
- 經濟部による業者座談会の開催
- 民間においても意見が対立

1. 30秒の審議・可決

- 2014年3月11日から「サービス貿易協定」の審査が内政委員会にて審議開始
- 委員会主席・張慶忠（中国国民党）：
 - 「サービス貿易協定」を立法院に預け、後日の調査に備える
 - 将来、立法院は逐条審査せず、同意権の行使のみ、と発言
- 野党の主張：事前の「逐条審査・逐条採決」合意に違反
- 中国国民党の主張：「サービス貿易協定」は「行政命令」であり、立法院に審査提出後、3ヶ月以内に審査を完了する。期限を過ぎて終了しなければ、協定が自動的に発効
- 行政院長の見解：台湾側に条文を修正するような権限はない

2014年3月17日の午後

- 委員会主席（中国国民党）・張慶忠が混乱のなか、主席席から離れた場所で予め自分の用意したワイヤレスマイクを使い、突然開会・「サービス貿易協定」を立法院に預け、後日の調査に備えることを宣言。
- その前後、30秒しかかからなかった



出所) 中央社、2013年3月17日



2. 学生による立法院占拠

- 3月18日
- 10:30
 - 横暴な採決に抗議して複数の民間団体が「立法院包囲」という座り込みストライキを実施
- 18:00
 - 審査過程に抗議するために、立法院の敷地外で、大学生や大学院生による「民主を守る夜」集会を開催
- 21:00頃
 - 中央研究院副研究員・黄昌国、台湾大学院生・林飛帆と清華大学院生・陳為廷がリーダーとする「黒色島国青年陣戦」を中心に数百名の学生が警察の警備網を突破して、立法院に侵入し、議場を占拠
- 太陽花(ひまわり)学生運動
 - 3月18日～4月10日
 - 前代未聞の「国会占拠」事件が開幕
 - 「反黒箱服貿」



出所) 黒色島国青年陣戦のfacebook(<http://zh-tw.facebook.com/Islandnationyouth?fref=ts>)
注:以下の出所を明記していない写真は、すべてこのサイトより取得

3月19日

- 警察による議場奪還行動が失敗
- 2万人による「立法院占領」集会
- 学生たちの主要要求
 - 「サービス貿易協定」の撤回
 - 「兩岸協議処理条例」の制定
- 馬英九の反応
 - 今会期内に「サービス貿易協定」を通過せよと指示



『自由時報』2014年3月19日



『自由時報』2014年3月19日

4. 1台のiPadから



出所) flyingV (<https://www.flyingv.cc>)

5. 多国言語による発信

In the fifth day of "Reclaim the Legislature, Defend Democracy," we have 3 petitions as follows:

1. The Executive Yuan should withdraw the Cross-Strait Service Trade Agreement.
2. The Cross-Strait Supervisory Agreement will be passed in this parliamentary session.
3. President Ma should make any responses in person.

"Reclaim the Legislature, Defend Democracy Movement" has entered its fifth day as tens of thousands of Taiwanese have stepped up and shown their concerns about Taiwan's future, and at the same time, they defend the values of democracy firmly. Taiwanese government dealt the Cross-Strait Service Trade Agreement in a reckless and untransparent way, which caused the disapproval of over 70% Taiwanese people. Tens of thousands of people even went into and outside the Parliament to demand the government to withdraw the agreement and launch a new talk with China. However, Premier Jiang Yi-huah denied our first and second petitions as he came to the Parliament to confront with the protesters this afternoon. He said that the Executive Yuan will not withdraw the Cross-Strait Service Trade Agreement, and will not promise to make the Cross-Strait Supervisory Agreement either. The Premier did not show any sincerity in communicating with people. Other departments of the Taiwanese government even avoid responsibility that no one dares to respond to the movement.

Withdraw the Cross-Strait Service Trade Agreement and defend democracy. We will stay in the Parliament until President Ma faces the people genuinely. Tens of thousands of Taiwanese people are gathering together to protect our freedom and democratic rights. Before receiving any responses from the president, we will never retreat.

Please keep showing your attention and support to Taiwan. Thank you very much!

・法文版 [Traduction (Français)]
« Récupérez le Parlement, Défendez la Démocratie »: Déclaration de l'Équipe organisatrice d'étudiants (22 mars)

Au cinquième jour de notre protestation, nous insistons de nouveau nos trois demandes comme suit:
1. Le Yuan Exécutif doit rejeter l'accord de libre-échange des services sino-taiwanais. (Cross-Strait Service Trade Agreement, CSSTA)
2. La formation d'un mécanisme de surveillance sur l'accord de libre-échanges dans la séance législative actuelle.
3. Que Président Ma réponde à nos exigences en personne.

Pour la cinquième journée consécutive, des dizaines de milliers de manifestants se rassemblent ici, rejoignant le mouvement « Récupérez le Parlement, Défendez la Démocratie », pour montrer leurs inquiétudes envers l'avenir de Taiwan, et pour défendre notre démocratie durement remportée.

Plus de 70% des taiwanais sont contre le CSSTA. La manière imprudente et non-transparente dont le gouvernement taiwanais s'occupa du CSSTA est à blâmer pour ce haut taux de désapprobation. A l'intérieur et à l'extérieur du Parlement, des dizaines de milliers de gens se sont rassemblés pour demander au gouvernement de rejeter le CSSTA et de lancer une nouvelle série de négociation avec la Chine. Cependant, Le Premier ministre Jiang Yi-huah, quand il se montra cet après-midi, nous a nié nos deux premières demandes. Il insiste que le Yuan Exécutif ne retirera pas le CSSTA, et qu'il n'y a aucune promesse sur la formulation d'un mécanisme de surveillance pour les accords de libres-échanges sino-taiwanais. Le Premier ministre n'a pas montré de sincérité à initier une conversation avec le peuple. D'autres départements gouvernementaux cherchent même à éviter leurs responsabilités et n'ont aucune réponse sur notre mouvement.

Nous exigeons la renonciation de l'accord de libre-échange des services sino-taiwanais et la défense de notre démocratie. Nous resterons ici, au siège du Parlement, jusqu'à ce que le Président ferait face au peuple sincèrement. Des dizaines de milliers taiwanais se sont rassemblés pour garder notre liberté civile qui n'eut que quelques 20 ans pour profiter de la démocratie. Avant que nos demandes soient satisfaites, nous ne sortirons jamais.

Nous espérons que vous nous soutiendrez, et s'il vous plaît, partagez ce message avec toute personne qui veut que Taiwan soit libre et démocratique. Merci infiniment.

・日本語

「立法院奪回運動」五日目、私たちの要求は以下の通りです。

- 一、行政院がサービス貿易協定を撤回すること
- 二、この会期中に兩岸協議監督條例を通過させること
- 三、馬總統自身が来て、対応すること

「立法院を奪回し、民主主義を守る運動」も既に五日目になりました。我々はたくさんの台湾人が立ち上がり、台湾の未来を憂い、民主主義を堅く守りぬくことを表明する時を待たりました。台湾政府のサービス貿易協定の協議過程に対する、内容を知らにせず、いかに進めようとする態度に、七割に達する民衆が不支持を表明し、数万の民衆が立法院の外で、サービス貿易協定の撤回と再討議を要求しています。

しかし、今日の午後行政院長である江宜輝が立法院の外に来て、我々の要求の内二点を否定し、

行政院はサービス貿易協定を撤回しないこと、兩岸協議監督條例の立法もまた承認しないことを表明しました。

人民と対話しようという誠意が完全になく、台湾政府各節は互いに責任転嫁しあっており、今回の事件の引き受けたりません。

我々は馬總統が誠意を持って人民と向き合うまで、ここにいます。

数々の民衆と共に、台湾民主主義の最後の砦となり、肯定的な返答を得るまで絶対に退きません。

今回の事件への関心を持ち続け、台湾民主主義を支持してください。よろしくお願いたします。

6. 3月20日夜の総統府の声明発表

- ・ 学生たちの要求に対して反応を示さない
- ・ 憲法第44条の院際（孫文の五権分立説により、行政院、立法院、司法院、監察院、考試院）調停権規定により、3月21日に副総統・呉敦義、行政院長・江宜樺、立法院長・王金平を集めて、国会運営の正常化、議場秩序維持問題の解決案を検討
- ・ この行政・立法院の院際調解招集に対して、
 - ・ 王金平は、憲法規定に合致しないため、出席を拒否
 - ・ 馬政権に対し「時局を理解し、民意に傾聴する」という声明を発表
- ・ 王金平の考え方：
 - ・ 審議プロセス・手続きが重要
 - ・ 審議再開に関しては、本会議で行うのではなく、委員会に差し戻して「逐条審査」すべき

7. 学生による行政院占拠

3月23日19:35頃

- ・ 学生が警戒線を強行突破し「サービス貿易協定を撤回せよ、行政院を占領せよ」と叫びながら行政院を占拠

22:00

- ・ 警備担当責任者の台北市警察中正署長が、学生たちに「今、速やかに行政院から出なければ逮捕する」と警告

3月24日00:10

- ・ 一般メディアを排除した上
- ・ 行政院の外で待機中の機動隊による実力排除が一斉開始



撮影:黄宏銘

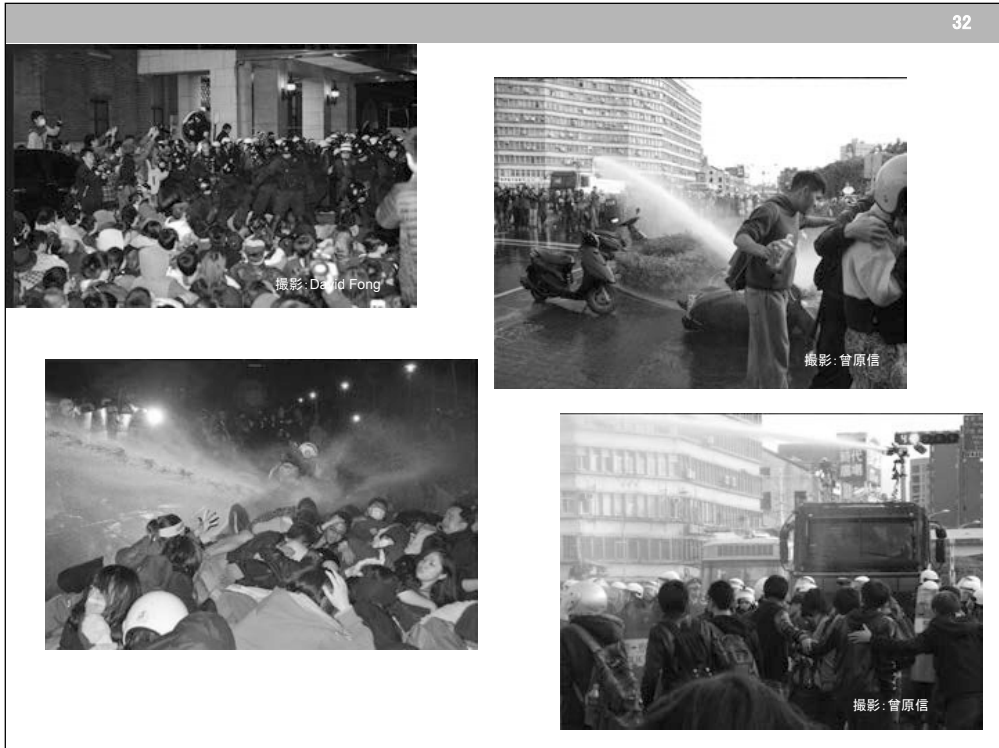


出所)『自由時報』2014年3月24日



出所)『自由時報』2014年3月24日





8. 海内外の主要新聞への広告掲載

- ネット環境を利用できない人のために新聞広告掲載を決定
- 第1段階
 - 募金: 150万台湾ドル
 - 台湾の蘋果(リンゴ)日報の第1面に半面広告を掲載
- 第2段階
 - 募金: 633万台湾ドル
 - 蘋果日報の他、米国のニューヨーク・タイムズ紙に全面広告を掲載
- 募金手段:
 - 募金プラットフォーム flyingV (<http://www.flyingv.cc>)を利用
- 募集時期: 2014年3月24日より
 - 開始後の3時間以内に目標金額(633万台湾ドル)を超過

34

【集資廣告】台灣，這次妳一定要撐下去
 社會文化 經營者：自己國家自己救

已籌得 **109.5%** **\$6,930,895**
 目標\$6,330,000 已結束 3621人贊助

多兒幫創案/港元的真相 # Protest-justed service trade agns...

反黑箱票價
 2014年3月29日
 贊助 \$100 204人贊助
 我只想單純贊助，不須回饋，謝謝您。
 贊助 \$100 324人贊助
 贊助100元，讓更多人開始思考，看見真實

最近更新
 紐時廣告3/29出刊：與全球超過50城市串聯、號召全球的「太陽花」 更新日期: 2014-03-27 22:53:00

flyingV (<https://www.flyingv.cc/project/2648>)

35

他們，為什麼在這裡？
 本廣告由 3,495 位公民贊助刊登
 3,495人の寄付による掲載

某些媒體，為「他們」貼上標籤，某些神秘的手，卻又讓媒體標籤，假裝沒半樣「他們」，沒流出一滴血。他們，是我們的同事、老師，甚至孩子，他們要的，是一個透明真實的民主程序，一個讓社會安心的回應。他們坐著等、睡著說：七天了，他們還在等待。七天了，社會卻也應聲忘了，「他們」，就是「我們」。特定階級地高而把台弄成了兩層，讓上頭看個的轉動，或到現場感受真前，卻讓平靜而穩定的「我們」，心一起乘坐坐吧，地上漸漸染上了血淚，但我們卻還沒準備對更好的未來放棄。

你問「我們為什麼在這裡？」，反黑箱票價。答案一直清晰

太陽花學運資訊站
<http://g0v.today/>

教授：街頭，最好的公民教室
 學界制假解油
<http://goo.gl/twAWvG>

香港：台灣，請思考自己的路上
 我是香港人
 請台灣踏在我們的屍體上
 我們的路上
 今日香港，明日台灣？
<http://goo.gl/yvX2x>

爸媽：你該擔心的人，不是我
 包圍我應有對岸說
<http://goo.gl/EP0X94>

企業：賺這筆錢的代價有多大
 既得利益者告白
<http://goo.gl/EMAXXN>

『蘋果日報』2014年3月25日付朝刊に掲載

10. 凱達格蘭(ケタガラ)大道での大型集会開催

- もはや学生運動でなく、「公民運動」である

3月27日

- 3月30日に凱達格蘭大道に集結し、立法院占領行動をすると呼びかける
- 改めて4つの要求を強調
 1. 「サービス貿易協定」を撤回
 2. 「两岸協議監督」の法制化: 法律を制定してから「サービス貿易協定」を審査
 3. 「公民憲政会議」の開催
 4. 与野党の立法委員が人民の要求に答えよ

3月28日

- 欧米や日本、オーストラリアなど16カ国45都市、海外にいる台湾留学生による時差連係デモ活動を決定
- 台湾時間の30日午前4時～31日午前5時





11. 330集会に対する馬政権の反応

3月30日夜

- ・台湾経済に有利のため「サービス貿易協定」は撤回しない
- ・「逐条審査・逐条裁決」は、中国国民党所属の立法委員の同意を得ている
- ・「兩岸協議監督メカニズム」の法制化を支持する
- ・「公民憲政會議」の開催についてのアセスメントを行う

学生たちとは依然として膠着状態が続いている

中国の反応：

- ・学生運動の背後に「民主進歩党」あり(人民日報海外版、2014年3月31日)

42

12. キーマン・王金平立法院長

- これまでに計6回の与野党間の協議会を開催したが、すべて失敗に終わった
- 馬政権による立法院への警察導入・学生排除要求をことごとく拒否
- 4月6日に、十数名の与野党所属の立法委員とともに、立法院前の広場で、「兩岸協議監督条例」が成立するまで、「サービス貿易協定」に関する与野党間協議を招集しないことを声明
- その後、議場に入り、学生たちに一人ずつ挨拶
- 馬政権・中国国民党の反応
 - 王院長の「立法が先、その後サービス貿易協定を協議」については全くの寝耳に水
 - 「サービス貿易協定を撤回しない」、「立法と審議が同時進行」を堅持



『自由時報』2014年4月7日
(<http://www.itn.com.tw>)

43

13. 立法院からの退去

4月7日夜

- 学生のリーダーたちが議場で記者会見を開き、「重要な進展を得たため、4月10日（木）の18:00に議場から退去」と約束
- 約束通り、占拠してから24日目にしての4月10日18:00に議場から退去



『自由時報』2014年4月11日(<http://www.itn.com.tw>)



VI. 今後の中・台経済関係の変化

- ・台湾側馬英九政権の前提：
 - ・「九二共識(コンセンサス)」、「中国一辺倒」
- ・中国側の前提：
 - ・「一つの中国」、「平和統一」、「一国二制度」、「九二コンセンサス」、「核心利益」、但し「武力による統一」は放棄しない、中・台間のいかなる関係は以上の前提に基づく
- ・中・台間の「九二コンセンサス」の相違
 - ・台湾：九二コンセンサス＝「一中各表」、すなわち「一つの中国の意味についてはそれぞれが解釈する」。台湾の立場からいうと、それは「中華民国」を指す
 - ・中国：九二コンセンサス＝「一中」（「各表」が抜けている）、すなわち「一つの中国」、それが「中華人民共和国」であり、「台湾は中国の一部」という主張
- ・九二コンセンサスの存在：
 - ・台湾元総統・李登輝、前総統・陳水扁、当時の海基会会長・辜振甫が直截に否定
- ・中・台関係に関する国連の見解：
 - ・1971年10月25日の第26回総会、第2758号決議に従って、国連における中国人民共和国の合法的権利の「回復」(restoration)を承認
 - ・2007年8月、台湾の国連加盟申請について事務総長・潘基文が「台湾は中華人民共和国の一部である」との発言に対して、米国・日本・カナダなどが相次ぎ異議を申し入れる。これにより、国連はこの表現を二度と使用しない。

46

- ・ 1990年3月16日～22日の「野百合学生運動」
 - ・ 3月13日に国民代表が自分で職権拡大・歳費増加・任期延長を決定
 - ・ これに対し、学生が不満、中正記念堂の広場に集結、ハンストなどの抗議活動を展開
 - ・ 学生の要求
 - ・ 国民大会の解散、臨時条款の廃止、国会会議の開催、政治経済改革時間表の提出
 - ・ この民意に答えて、李登輝総統が「民主化」のための改革を断行し、民主国家としての礎を築く

47

- ・ 馬英九政権の支持度が9%、任期が後2年未満、指導力低下
- ・ 民主国家としての台湾では、今回の学生運動の結果として、これからの対中関係は、すべて民意の監督下に行われる。
- ・ 中国は、従来のように中国国民党を相手に交渉すれば事足りるのではなくなる
- ・ 国務院台湾事務弁公室主任（閣僚）・張志軍が6月25日から3泊4日の台湾訪問
 - ・ 若者、中低所得者、台湾南部の住民、民主進歩党との交流が中心
- ・ 現在の中国国民党政権だけでなく、2年後の総統選挙で次期政権をとる可能性のある民主進歩党にとって、党意や特定の利害団体でなく、国家の安全、台湾の主体性、民意に基づく対中交渉が求められる。
- ・ ヒラリー前国務長官の警告（『商業週刊』1389号、2014年6月30日）：
 - ・ 中国への依存度合いが深まれば深まるほど、台湾がますます弱体化する
 - ・ 中国と付き合いるとき、注意深く、利口に、機敏になれ
 - ・ 経済面での対中依存が経済独立性の喪失を招き、政治の独立・自主性に影響
 - ・ 中国との関係の深化は、一部の団体に利益をもたらすが、それが台湾の長期利益と一致するか

- ・ 香港の学生運動と相通じるもの
 - ・ 2014年9月28日～
 - ・ 中環(セントラル)占領
 - ・ 雨傘革命
 - ・ 真の普通選挙

ご静聴、ありがとうございました。

