

17 ①収書状況

頁 a 図書資料の所蔵数（2022年度未現在）

種別 区分	図書の冊数（冊）		定期刊行物の種類数	
	図書の冊数	開架図書の冊数（内数）	内国書	外国書
法学部資料室	32,962	32,962	1,031 (349)	50 (10)
計	2,578,112	530,079	20,041 (3,503)	9,669 (767)

種別 区分	図書の冊数（冊）		定期刊行物の種類数	
	図書の冊数	開架図書の冊数（内数）	内国書	外国書
法学部資料室	32,959	32,959	<u>1,027</u> <u>(356)</u>	50 (10)
計	2,578,109	530,076	<u>20,037</u> <u>(3,510)</u>	9,669 (767)

21 ⑥ 過去5年間の電子資料に係る経費執行額

頁

		2022年度
合	計	415,330,127

		2022年度
合	計	415,138,224

32 (9) 電子資料に係る経費の推移

頁

		2022
合	計	415,330,127

		2022
合	計	415,138,224

図書館自己点検・評価について

2022年度

□ 目 次 □

自己点検・評価関係資料

- 1 基礎データ（2022年度）…………… (1)
- 2 10年間の推移（2013年度～2022年度）…………… (20)
- 3 2022年度図書館自己点検・評価委員会名簿…………… (28)
- 4 図書館自己点検・評価委員会規程…………… (29)

図書館自己点検・評価委員会

自己点検・評価関係資料

1 基礎データ (2022 年度)

- (1) 入館者に関する統計
 - a 過去5年間の館別・月別開館日数
 - b 館別・所属別入館者数および1人当り平均入館回数
 - c 館別・月別・資格別入館者数および1日当り平均入館回数
 - d 時期別・時間帯別総入館者数および1日当り平均入館者数 (総合図書館)
 - e 過去5年間の地域市民の図書館利用申請者数 (総合図書館・ミューズ大学図書館・堺キャンパス図書館)
- (2) 図書資料の利用に関する統計
 - a 館別・月別図書利用者数および利用冊数
 - b 月別入庫検索者数 (総合図書館)
 - c-1 グループ閲覧室の利用状況 (総合図書館)
 - c-2 グループ閲覧室の利用目的 (総合図書館)
 - c-3 ラーニング・コモンズの利用状況 (総合図書館)
 - c-4 ラーニング・コモンズの利用目的 (総合図書館)
 - d-1 Webによるサービスの利用状況
 - d-2 Web機能の使用状況
 - e 文献複写サービス
 - f 図書館間相互利用件数
 - g 参考業務 (総合図書館)
 - h 利用指導
 - i 学内で閲覧利用できる電子ジャーナル
 - j 過去5年間の文献・情報データベース検索回数
 - k リポジトリ登録件数・アクセス数・ダウンロード数の推移
 - l 資料電子化の推移
 - m キャンパス間相互利用件数 (予約取寄せ)
 - n 利用者用パソコン設置台数
- (3) 蔵書に関する統計
 - ① 収書状況
 - a 図書資料の所蔵数 (2022年度末現在)
 - b 過去5年間の図書の受入数
 - c 図書資料異動状況
 - d 雑誌・新聞受入種類数
 - ② 分類別所蔵図書冊数 (日本十進分類法による)
 - ③ 分類別所蔵雑誌種類数 (日本十進分類法による)
 - ④ 分類別冊数と分類別冊数の全体に占める割合
 - a 分類別冊数
 - b 分類別冊数の全体に占める割合
 - ⑤ 過去5年間の図書館資料費執行額
 - ⑥ 過去5年間の電子資料に係る経費執行額
- (4) その他関連統計等
 - a 過去5年間の図書館職員
 - b 学生の閲覧座席数 (2023年4月1日現在)
 - c 10年間の展示会テーマと会期
 - d 資料の出陳・放映 (学外からの依頼分)

(1) 入館者に関する統計

a 過去5年間の館別・月別開館日数

館名 \ 月	年度	4月	5月	6月	7月	8月	9月	10月	11月	12月	1月	2月	3月	合計
総合図書館	2018年度	30 (5)	31 (7)	28 (4)	29 (5)	19 (0)	24 (1)	31 (5)	26 (4)	25 (4)	25 (4)	16 (0)	20 (0)	304 (39)
	2019年度	30 (6)	31 (8)	29 (4)	31 (4)	19 (0)	26 (2)	30 (6)	26 (3)	24 (4)	26 (4)	16 (0)	18 (0)	306 (41)
	2020年度	9 (0)	— (—)	14 (0)	25 (0)	16 (0)	27 (1)	31 (4)	29 (6)	26 (3)	24 (4)	16 (0)	23 (0)	240 (18)
	2021年度	26 (3)	18 (0)	27 (1)	30 (4)	16 (0)	26 (1)	31 (5)	30 (6)	25 (3)	24 (4)	16 (0)	23 (0)	292 (27)
	2022年度	30 (4)	31 (8)	29 (3)	31 (5)	18 (0)	26 (1)	31 (5)	26 (4)	26 (4)	25 (5)	16 (0)	23 (0)	312 (39)

高槻 キャンパス 図書館	2018年度	24	24	23	24	17	20	26	24	21	21	22	21	267
	2019年度	24	23	25	27	15	22	24	25	20	22	21	20	268
	2020年度	9	—	12	21	12	23	27	23	23	20	21	23	214
	2021年度	23	18	26	26	13	22	26	24	22	20	21	23	264
	2022年度	25	23	26	26	16	22	26	22	22	20	21	23	272
ミューズ 大学図書館	2018年度	24	24	23	24	17	20	26	24	21	21	22	21	267
	2019年度	24	23	25	27	15	22	24	25	20	22	21	20	268
	2020年度	9	—	12	21	12	23	27	23	23	20	21	23	214
	2021年度	23	18	26	26	13	22	26	24	22	20	18	23	261
	2022年度	25	23	26	26	16	22	26	22	22	20	21	23	272
堺キャンパス 図書館	2018年度	24	24	24	24	17	20	26	24	21	21	22	21	268
	2019年度	24	23	25	27	15	22	24	25	20	22	21	20	268
	2020年度	9	—	12	21	12	23	27	23	23	20	21	23	214
	2021年度	23	18	26	26	13	22	26	24	22	20	21	23	264
	2022年度	25	23	26	26	16	22	26	22	22	20	21	23	272

注1 総合図書館の下段（ ）は内数で、授業期間中の日曜・祝日開館日数を示す。高槻・ミューズ・堺の各図書館は日曜・祝日は休館。

注2 夏季一斉休業期間中の休館 8月11日～8月20日

注3 冬季一斉休業期間中の休館 12月27日～1月6日

注4 入学試験等による休館 2月1日～2月7日

注5 年度末休館 3月29日～3月31日

b 館別・所属別入館者数および1人当たり平均入館回数

所属		館名	総合図書館	高槻キャンパス図書館	ミューズ大学図書館	堺キャンパス図書館
学部 学生	法学部	入館者数	59,067	6	91	218
		平均入館回数	19.2	0.0	0.0	0.1
	文学部	入館者数	62,997	11	44	256
		平均入館回数	19.1	0.0	0.0	0.1
	経済学部	入館者数	40,190	0	63	111
		平均入館回数	12.8	0.0	0.0	0.0
	商学部	入館者数	30,633	17	82	56
		平均入館回数	9.9	0.0	0.0	0.0
	社会学部	入館者数	29,588	5	113	46
		平均入館回数	8.9	0.0	0.0	0.0
	政策創造学部	入館者数	21,735	2	30	45
		平均入館回数	14.6	0.0	0.0	0.0
	外国語学部	入館者数	7,799	0	5	42
		平均入館回数	11.1	0.0	0.0	0.1
	人間健康学部	入館者数	2,013	2	20	12,611
		平均入館回数	1.4	0.0	0.0	9.0
	総合情報学部	入館者数	1,018	14,576	1,125	34
		平均入館回数	0.5	6.6	0.5	0.0
	社会安全学部	入館者数	810	24	9,886	169
		平均入館回数	0.7	0.0	8.4	0.1
システム理工学部	入館者数	30,071	2	16	1	
	平均入館回数	14.1	0.0	0.0	0.0	
環境都市工学部	入館者数	18,271	0	182	25	
	平均入館回数	13.3	0.0	0.1	0.0	
化学生命工学部	入館者数	30,202	1	19	76	
	平均入館回数	21.1	0.0	0.0	0.1	
学部合計		入館者数	334,394	14,646	11,676	13,690
		平均入館回数	12.0	0.5	0.4	0.5
大学院学生		入館者数	26,967	665	888	382
		平均入館回数	14.2	0.4	0.5	0.2
専任 教職員	大学教員	入館者数	4,606	336	243	206
		平均入館回数	6.2	0.4	0.3	0.3
	高中小幼教諭	入館者数	42	0	69	0
		平均入館回数	0.2	0.0	0.3	0.0
	事務職員	入館者数	1,464	174	78	9
		平均入館回数	2.9	0.3	0.2	0.0
上記を除く教職員		入館者数	8,407	124	306	200

校 友	入 館 者 数	11,429	13	2,653	829
そ の 他	入 館 者 数	16,872	345	5,772	574
合 計	入 館 者 数	404,181	16,303	21,685	15,890

注1 平均入館回数は、入館者数を利用対象者数（2022年5月1日現在）で除した1人当たりの数値である。

注2 「その他」は地域市民、科目等履修生、聴講生、留学生別科、協定大学の専任教員・大学院学生、他機関からの利用者。

c 館別・月別・資格別入館者数および1日当たり平均入館回数

館名・資格		総 合 図 書 館						
月	学部学生	大学院学生	教職員	校 友	その他	合 計	日 平 均 月～土曜日	日 平 均 日曜・祝日
4	41,264	3,455	1,677	1,056	1,293	48,745	1,907.1	213.6
5	40,028	2,950	1,556	1,222	2,643	48,399	1,945.7	455.9
6	41,741	3,169	1,572	1,060	1,347	48,889	1,848.5	276.3
7	47,782	3,057	1,403	1,257	1,320	54,819	2,005.3	536.4
8	4,853	1,208	787	683	669	8,200	455.6	—
9	15,738	2,007	1,150	842	1,194	20,931	828.9	209.0
10	35,679	2,934	1,564	1,205	2,011	43,393	1,619.0	260.0
11	32,478	2,365	1,247	934	1,779	38,803	1,710.6	292.5
12	29,069	2,388	1,157	952	1,618	35,184	1,553.0	254.5
1	35,355	1,825	1,061	945	1,415	40,601	1,881.9	592.6
2	4,875	725	509	494	645	7,248	453.0	—
3	5,532	884	836	779	938	8,969	390.0	—
合 計	334,394	26,967	14,519	11,429	16,872	404,181	1,431.2	372.2
館名・資格		高 槻 キ ャ ン パ ス 図 書 館						
月	学部学生	大学院学生	教職員	校 友	その他	合 計	日 平 均 月～土曜日	日 平 均 日曜・祝日
4	2,544	69	74	4	31	2,722	108.9	—
5	2,168	58	65	4	34	2,329	101.3	—
6	1,922	76	74	2	36	2,110	81.2	—
7	2,003	64	55	2	30	2,154	82.8	—
8	69	17	24	0	16	126	7.9	—
9	833	74	46	0	21	974	44.3	—
10	1,595	84	66	1	40	1,786	68.7	—
11	1,185	64	74	0	32	1,355	61.6	—
12	1,059	65	61	0	31	1,216	55.3	—
1	1,173	52	45	0	26	1,296	64.8	—
2	46	20	23	0	21	110	5.2	—
3	49	22	27	0	27	125	5.4	—
合 計	14,646	665	634	13	345	16,303	59.9	—
館名・資格		ミ ュ ー ズ 大 学 図 書 館						
月	学部学生	大学院学生	教職員	校 友	その他	合 計	日 平 均 月～土曜日	日 平 均 日曜・祝日
4	1,445	122	74	376	631	2,648	105.9	—
5	1,503	52	67	333	577	2,532	110.1	—
6	1,706	49	87	236	537	2,615	100.6	—
7	1,921	99	80	334	608	3,042	117.0	—
8	133	44	29	167	307	680	42.5	—
9	482	59	64	152	511	1,268	57.6	—
10	1,112	108	66	194	576	2,056	79.1	—
11	967	102	49	204	470	1,792	81.5	—
12	796	97	51	215	481	1,640	74.5	—
1	1,225	79	61	135	321	1,821	91.1	—
2	209	39	34	146	334	762	36.3	—
3	177	38	34	161	419	829	36.0	—
合 計	11,676	888	696	2,653	5,772	21,685	79.7	—

月	堺キャンパス図書館							
	学部学生	大学院学生	教職員	校 友	その他	合 計	日平均 月～土曜日	日平均 日曜・祝日
4	1,481	47	44	86	81	1,739	69.6	—
5	1,461	30	58	110	70	1,729	75.2	—
6	1,613	50	51	74	60	1,848	71.1	—
7	1,932	31	35	82	73	2,153	82.8	—
8	232	13	14	30	26	315	19.7	—
9	759	34	30	55	30	908	41.3	—
10	1,484	41	45	116	52	1,738	66.8	—
11	1,500	34	47	95	50	1,726	78.5	—
12	1,269	45	46	53	48	1,461	66.4	—
1	1,522	27	30	58	37	1,674	83.7	—
2	219	17	10	29	7	282	13.4	—
3	218	13	5	41	40	317	13.8	—
合 計	13,690	382	415	829	574	15,890	58.4	—

注1 「その他」は地域市民、科目等履修生、聴講生、留学生別科、協定大学の専任教員・大学院学生、他機関からの利用者。

注2 「教職員」はb表から、「専任教職員」および「上記を除く教職員」を示す。

d 時期別・時間帯別総入館者数および1日当たり平均入館者数（総合図書館）

区 分	時間帯	9～10	10～11	11～12	12～13	13～14	14～15	15～16	16～17	17～18	18～19	19～20	20～21	21～22	合 計		
春 学 期	授業期間	総入館者	8,340	21,595	13,151	30,718	16,551	25,801	11,037	17,805	8,824	6,323	3,831	1,842	511	166,329	
		1日平均	98.1	254.1	154.7	361.4	194.7	303.5	129.8	209.5	103.8	74.4	45.1	21.7	6.0	1956.8	
	試験期間	総入館者	1,541	2,529	2,302	3,521	2,801	3,404	2,228	2,456	1,624	1,356	987	545	137	25,431	
		1日平均	110.1	180.6	164.4	251.5	200.1	243.1	159.1	175.4	116.0	96.9	70.5	38.9	9.8	1816.5	
	休暇期間	総入館者	/	2,025	1,415	1,836	2,288	2,185	1,726	1,760	1,082	565	286	/	/	15,168	
		1日平均	/	57.9	40.4	52.5	65.4	62.4	49.3	50.3	30.9	16.1	8.2	/	/	433.4	
	小 計	総入館者	9,881	26,149	16,868	36,075	21,640	31,390	14,991	22,021	11,530	8,244	5,104	2,387	648	206,928	
		1日平均	73.7	195.1	125.9	269.2	161.5	234.3	111.9	164.3	86.0	61.5	38.1	17.8	4.8	1544.2	
	秋 学 期	授業期間	総入館者	5,749	14,950	10,255	24,901	14,734	21,961	10,706	15,929	8,640	5,804	3,733	1,829	639	139,830
			1日平均	67.6	175.9	120.6	293.0	173.3	258.4	126.0	187.4	101.6	68.3	43.9	21.5	7.5	1645.1
		試験期間	総入館者	1,383	2,371	2,243	3,687	2,808	3,909	2,456	2,601	1,840	1,378	980	548	116	26,320
			1日平均	98.8	169.4	160.2	263.4	200.6	279.2	175.4	185.8	131.4	98.4	70.0	39.1	8.3	1880.0
休暇期間		総入館者	/	1,941	1,416	2,093	2,357	2,223	1,844	2,070	1,315	691	267	/	/	16,217	
		1日平均	/	47.3	34.5	51.0	57.5	54.2	45.0	50.5	32.1	16.9	6.5	/	/	395.5	
小 計		総入館者	7,132	19,262	13,914	30,681	19,899	28,093	15,006	20,600	11,795	7,873	4,980	2,377	755	182,367	
		1日平均	50.9	137.6	99.4	219.2	142.1	200.7	107.2	147.1	84.3	56.2	35.6	17.0	5.4	1302.6	
日祝開館		総入館者	/	2,005	1,520	2,316	2,469	2,688	2,005	1,273	610	/	/	/	/	14,886	
		1日平均	/	50.1	38.0	57.9	61.7	67.2	50.1	31.8	15.3	/	/	/	/	372.2	
年度合計		総入館者	17,013	47,416	32,302	69,072	44,008	62,171	32,002	43,894	23,935	16,117	10,084	4,764	1,403	404,181	
		1日平均	54.2	151.0	102.9	220.0	140.2	198.0	101.9	139.8	76.2	51.3	32.1	15.2	4.5	1287.2	

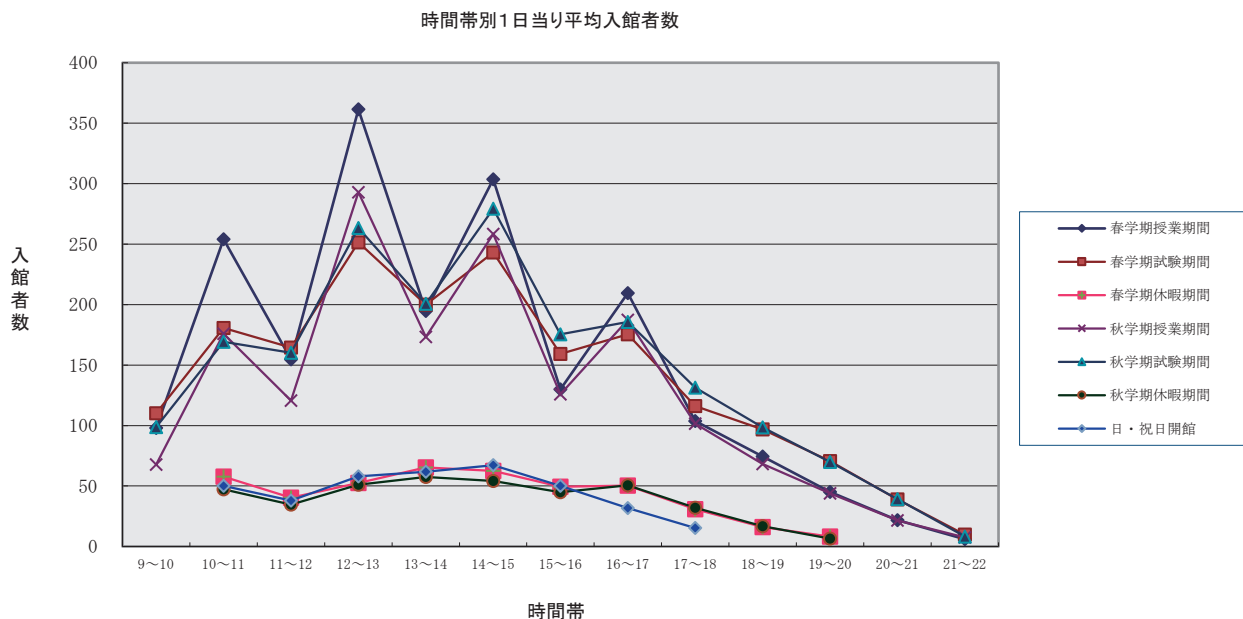
注1 春学期 授業期間：4月5日～7月16日、試験期間：7月18日～8月2日

休暇期間：4月1日～2日・4日、8月3日～9月20日

秋学期 授業期間：9月21日～12月26日、1月7日～1月14日、試験期間：1月16日～1月31日

休暇期間：12月27日～1月6日、2月1日・3日・8日～3月31日

注2 試験期間とは、図書資料の貸出期間を3日間に短縮した日から試験終了日（予備日含む）までを示す。



e 過去5年間の地域市民の図書館利用申請者数（総合図書館・ミュージズ大学図書館・堺キャンパス図書館）

総合図書館	新規	再登録	合計	対象
2018年度	37	120	157	吹田市・池田市・八尾市の在住者
2019年度	24	116	140	吹田市・池田市・八尾市の在住者
2020年度	47	103	150	吹田市・池田市・八尾市の在住者
2021年度	60	93	153	吹田市・池田市・八尾市の在住者
2022年度	35	121	156	吹田市・池田市・八尾市の在住者

注1 2022年度の登録者数の内訳は、吹田市153名、池田市2名、八尾市1名

ミュージズ大学図書館	新規	再登録	合計	対象
2018年度	23	51	74	高槻市在住者
2019年度	20	64	84	高槻市在住者
2020年度	30	48	78	高槻市在住者
2021年度	25	59	84	高槻市在住者
2022年度	28	54	82	高槻市在住者

堺キャンパス図書館	新規	再登録	合計	対象
2018年度	8	6	14	堺市在住者
2019年度	8	8	16	堺市在住者
2020年度	12	11	23	堺市在住者
2021年度	14	11	25	堺市在住者
2022年度	13	16	29	堺市在住者

(2) 図書資料の利用に関する統計

a 館別・月別図書利用者数および利用冊数

利用者区分		月												合計	
		4月	5月	6月	7月	8月	9月	10月	11月	12月	1月	2月	3月		
総 合	館 内 閲 覧	学部学生	165	237	245	251	52	172	358	348	312	174	15	16	2,345
			234	351	362	360	92	251	582	548	516	248	26	22	3,592
		大学院学生	41	54	72	49	29	33	62	55	50	44	10	26	525
			61	81	137	80	49	60	100	109	77	82	17	40	893
		教職員	47	49	50	37	21	30	30	19	26	19	7	18	353
			73	123	91	79	29	78	41	35	44	30	20	36	679
	その他	86	92	73	100	101	82	105	105	93	82	58	68	1,045	
		157	194	171	237	239	218	250	298	229	199	142	126	2,460	
	計	339	432	440	437	203	317	555	527	481	319	90	128	4,268	
		525	749	761	756	409	607	973	990	866	559	205	224	7,624	
図 書 館	館 外 貸 出	学部学生	4,517	5,931	6,584	5,979	1,283	2,848	6,221	5,917	5,979	4,358	618	541	50,776
			7,971	10,362	11,519	11,181	3,119	5,588	11,232	11,158	11,446	9,012	1,336	1,121	95,045
		大学院学生	1,516	1,389	1,430	1,256	631	961	1,370	1,150	1,107	829	319	346	12,304
			3,167	2,780	2,859	2,828	1,680	2,466	2,587	2,210	2,069	1,698	759	793	25,896
		教職員	1,040	969	901	817	527	761	958	846	748	708	345	546	9,166
			2,203	1,985	1,787	1,534	1,183	1,616	1,790	1,605	1,556	1,502	777	1,084	18,622
	その他	772	806	758	738	551	666	897	857	744	676	475	561	8,501	
		1,908	1,679	1,638	1,606	1,340	1,632	2,360	2,270	1,604	1,789	1,051	1,217	20,094	
	計	7,845	9,095	9,673	8,790	2,992	5,236	9,446	8,770	8,578	6,571	1,757	1,994	80,747	
		15,249	16,806	17,803	17,149	7,322	11,302	17,969	17,243	16,675	14,001	3,923	4,215	159,657	
	合計	8,184	9,527	10,113	9,227	3,195	5,553	10,001	9,297	9,059	6,890	1,847	2,122	85,015	
		15,774	17,555	18,564	17,905	7,731	11,909	18,942	18,233	17,541	14,560	4,128	4,439	167,281	

高 槻 キ ャ ン パ ス 図 書 館	館 内 閲 覧 ・ 館 外 貸 出	学部学生	279	303	227	168	34	96	169	155	136	113	16	16	1,712
			489	505	357	264	114	189	307	262	263	280	50	23	3,103
		大学院学生	28	22	33	26	11	26	30	27	23	22	16	12	276
			47	35	47	38	24	50	56	39	35	55	28	15	469
		教職員	23	18	17	23	10	8	25	23	25	12	8	10	202
			58	33	33	70	37	15	52	53	52	34	18	38	493
	その他	19	14	16	14	13	13	19	22	13	19	24	22	208	
		21	17	41	71	20	40	33	48	18	29	55	30	423	
	計	349	357	293	231	68	143	243	227	197	166	64	60	2,398	
		615	590	478	443	195	294	448	402	368	398	151	106	4,488	

ミ ュ ー ズ 大 学 図 書 館	館 内 閲 覧 ・ 館 外 貸 出	学部学生	137	145	178	151	28	57	134	103	107	196	29	15	1,280
			260	255	304	306	71	95	247	204	222	426	61	31	2,482
		大学院学生	36	19	25	28	14	21	25	22	25	10	19	15	259
			64	47	58	55	31	56	69	36	71	27	44	37	595
		教職員	33	26	31	21	19	17	22	18	25	23	14	8	257
			57	53	44	45	40	26	31	39	58	37	33	13	476
	その他	113	86	83	72	56	72	77	55	75	60	69	78	896	
		194	150	146	124	104	140	126	120	149	111	147	159	1,670	
	計	319	276	317	272	117	167	258	198	232	289	131	116	2,692	
		575	505	552	530	246	317	473	399	500	601	285	240	5,223	

堺 キ ャ ン パ ス 図 書 館	館 内 閲 覧 ・ 館 外 貸 出	学部学生	146	196	181	229	29	86	199	185	126	169	23	26	1,595
			253	372	353	438	78	199	381	391	281	358	36	42	3,182
		大学院学生	25	13	14	19	3	14	23	21	21	14	9	4	180
			67	32	22	35	3	34	58	52	59	24	22	9	417
		教職員	27	32	35	14	15	16	21	24	26	17	9	5	241
			56	47	74	37	35	40	34	47	65	51	16	5	507
	その他	48	44	59	50	31	40	32	34	39	24	20	38	459	
		97	101	154	111	77	105	48	89	79	46	57	90	1,054	
	計	246	285	289	312	78	156	275	264	212	224	61	73	2,475	
		473	552	603	621	193	378	521	579	484	479	131	146	5,160	

注1 館内閲覧・館外貸出ともに上段は利用者数、下段は利用冊数を示す。

注2 総合図書館の館内閲覧は、書庫図書の出納・取り寄せによる館内閲覧手続を行なったものを示す。

b 月別入庫検索者数（総合図書館）

利用区分		月												合計	
		4月	5月	6月	7月	8月	9月	10月	11月	12月	1月	2月	3月		
総合図書館	入庫検索	学部学生	425	567	549	397	157	400	632	591	624	354	71	85	4,852
	大学院学生	588	578	602	551	278	402	625	488	495	339	144	144	5,234	
	教職員	539	494	463	453	332	398	484	402	327	359	187	314	4,752	
	その他	47	39	44	40	25	47	69	66	25	25	27	39	493	
	計	1,599	1,678	1,658	1,441	792	1,247	1,810	1,547	1,471	1,077	429	582	15,331	

注1 入庫検索とは、図書館利用規程第13条による書庫図書の利用をいう。

注2 「その他」とは、特別の事由により入庫を許可された研究員等を示す。

c-1 グループ閲覧室の利用状況（総合図書館）

区分	月別												合計	月平均 (日・祝日を除く)
	4月	5月	6月	7月	8月	9月	10月	11月	12月	1月	2月	3月		
利用コマ数	18	25	42	20	5	9	17	15	10	3	3	5	172	14.3
利用者数	136	174	438	75	18	29	116	141	100	9	9	13	1,258	104.8

注1 授業時間90分をコマ単位としている。

c-2 グループ閲覧室の利用目的（総合図書館）

申込件数	コマ数	実人数
授業目的	82	1,041
研究会利用	71	180
資料の閲覧	19	37
読書会	0	0
その他（落書き消しや撮影）	0	0
計	172	1,258

c-3 ラーニング・コモンズの利用状況（総合図書館）

ワーキング・エリア利用状況

区分	月別												合計
	4月	5月	6月	7月	8月	9月	10月	11月	12月	1月	2月	3月	
利用件数	0	0	23	138	10	44	93	126	122	161	20	13	750
利用者数	0	0	96	431	25	129	291	410	378	523	66	53	2,402
一日あたりの利用者数	0.0	0.0	9.6	16.6	1.5	5.2	11.2	18.6	17.2	26.2	4.1	2.3	11.6

注1 コロナ対応に伴い、2022年4月1日～6月19日、利用停止。

ワークショップ・エリア利用状況

区分	月別												合計
	4月	5月	6月	7月	8月	9月	10月	11月	12月	1月	2月	3月	
利用件数	23	35	19	2	1	2	18	7	1	3	0	0	111
利用者数	491	520	313	67	40	59	296	119	39	117	0	0	2,061

c-4 ラーニング・コモンズの利用目的（総合図書館）

ワーキング・エリア

利用目的	件数
授業関連・グループ学習	275
自主学習	413
卒業論文・修論準備	52
その他	1
計	741

ワークショップ・エリア

利用目的	件数
授業・ゼミ	11
その他	100

d-1 Webによるサービスの利用状況

サービス種別	件数
蔵書検索	2,132,404
予約申込	10,425
相互利用申込	1,699
購入希望申込	2,515

注1 購入希望はWeb以外に書類提出によるものもある。

d-2 Web機能の使用状況

web機能	件数
予約資料到着連絡	6,323
複写物到着連絡	818
借的本到着連絡	763
相互利用謝絶連絡	337
購入希望謝絶連絡	85
返却督促連絡(翌日)	14,207
返却督促連絡(2週間後)	3,041

注1 返却督促連絡(2週間後)の件数は、メールが発信されていない障害が解消した、5月10日以降の件数である。

e 文献複写サービス

(単位:枚)

種別	区分	総合図書館	高槻キャンパス図書館	ミューズ大学図書館	堺キャンパス図書館	小計
電子式複写	モノクロ	266,648	15,518	3,435	1,428	287,029
	カラー	236	2,187	50	50	2,523
	マイクロ	5,169	0	0	0	5,169
	合計	272,053	17,705	3,485	1,478	294,721

注1 「モノクロ」はモノクロ複写とモノクロプリントアウトの合計枚数。

注2 「カラー」はカラー複写とカラープリントアウトの合計枚数。

f 図書館間相互利用件数

種別	国内								国外								
	提供				依頼				提供				依頼				
	閲覧	貸出	複写	合計	閲覧	借用	複写	合計	閲覧	貸出	複写	合計	閲覧	借用	複写	合計	
4月	15	46	125	186	0	24	174	198	0	0	0	0	0	0	0	5	5
5月	18	36	212	266	5	44	105	154	0	0	0	0	0	0	0	6	6
6月	16	57	216	289	10	36	137	183	0	1	1	2	0	0	0	4	4
7月	20	47	217	284	5	41	108	154	0	1	0	1	0	0	0	4	4
8月	27	40	180	247	4	32	166	202	0	2	3	5	0	0	0	8	8
9月	19	68	218	305	2	37	167	206	0	0	0	0	0	0	0	9	9
10月	28	43	223	294	5	32	144	181	0	0	0	0	0	0	0	2	2
11月	20	55	186	261	8	52	145	205	0	1	0	1	0	0	0	1	1
12月	16	45	202	263	3	42	131	176	0	0	0	0	0	0	0	11	11
1月	19	17	71	107	1	17	36	54	0	0	0	0	0	0	0	3	3
2月	17	39	106	162	11	15	104	130	0	0	6	6	1	0	0	2	3
3月	11	32	116	159	3	39	85	127	0	2	0	2	2	0	0	5	7
合計	226	525	2,072	2,823	57	411	1,502	1,970	0	7	10	17	3	0	0	60	63

注1 提供の貸出と複写、依頼の借用と複写の件数にはキャンセル件数を含む。

g 参考業務(総合図書館)

区分	学内利用者				学外利用者			合計
	教職員	大学院学生	学部学生	その他	校友	諸機関	その他	
調査	2	5	0	1	0	0	0	8
所蔵	12	6	20	0	3	0	0	41
事項	0	0	0	1	0	0	0	1
その他	0	0	0	1	0	0	0	1
計	14	11	20	2	3	0	0	50

注1 総合図書館における申込書の提出により処理した件数。

注2 学内利用者中の「その他」には、学内他部署からの業務上の問い合わせのほか、科目等履修生、聴講生、留学生別科生を含む。

h 利用指導

種別	区分	総合図書館			高槻キャンパス図書館			ミューズ大学図書館			堺キャンパス図書館		
		件数	クラス	人数	件数	クラス	人数	件数	クラス	人数	件数	クラス	人数
①	入門ガイダンス「蔵書検索を学ぼう」	104	104	1,913	3	3	47	10	10	274	1	1	4
②	活用ガイダンス「文献のさがし方を学ぼう」	95	106	1,400	2	2	33	3	11	278	3	3	31
③	上位年次生のための入庫ガイダンス	225	213	1,628	0	0	0	1	1	12	0	0	0

注1 件数は実施回数、クラス数は参加したクラス数、人数は参加者延べ数である。

注2 ①②はクラス・ゼミ・研究室対象。

注3 ③は各図書館で実施した総合図書館地下書庫ガイダンスで、クラス単位と個人単位の総数。

i 学内で閲覧利用できる電子ジャーナル

種 類	タイトル数 (端数が不明のものは概数)	種 類	タイトル数 (端数が不明のものは概数)
ACS (American Chemical Society)	66	RSC (Royal Society of Chemistry)	47
APS (American Physical Society)	11	SAGE Journal Online (SAGE IMechE 含む)	997
beck-online (大学パッケージプレミアム版)	146	OECD iLibrary Packages	959
CUP (Cambridge University Press)	408	SpringerLink e-Journal	2,240
Elsevier ScienceDirect	2,256	Taylor & Francis Journals	2,013
Emerald Management eJournal Portfolio	212	Wiley Online Library	1,594
IEL Online (IEEE/IET Electronic Library)	475	日経 BP 記事検索サービス	29
JSTOR (Arts & Sciences I)	116	その他	4,077
OUP (Oxford University Press)	265	合 計	15,911

j 過去5年間の文献・情報データベース検索回数

並び順は、和洋ごとのアルファベット順、50音順とする。

種 別	2018年	2019年	2020年	2021年	2022年	契約期間
1 CNKI (中国学術文献オンラインサービス)	—	—	4,165(4-12月)	7,176	7,122	2020年4月～
2 DI-Law.com_法律判例文献情報 *	2,306	2,381	1,557	1,531	1,397	2006年4月～
3 DBpia (人文社会パッケージ)	1,723	1,388	1,594	2,905	2,725	2014年4月～
4 eol (有価証券報告書を含む企業情報データベース)	118,368	128,343	1,046,051	172,797	55,125	2006年4月～
5 JCIF (国際金融情報センターオンラインサービス)	110	45	0(1-3月)	—	—	2006年4月～2020年3月
6 JDream III (科学技術文献データベース)	15,096	13,729	10,409	12,385	7,770	2004年～
7 KISS △	2,618	2,887	1,302	2,889	4,250	2008年8月～
8 LEX/DB インターネット (法律情報データベース) *	5,156	6,196	3,943	6,217	9,198	2003年4月～
9 MagazinePlus (和雑誌記事索引)	18,968	45,239	7,178	3,519	4,329	2003年～
10 Mpac (マーケティング情報サービス)	566	347	1(1-3月)	—	—	2007年10月～2020年3月
11 Super 法令web*	93	105	84	114	196	2011年7月～
12 朝日新聞クロスサーチ*	25,143	49,837	32,975	31,554	20,819	2006年10月～
13 医中誌Web	4,223	3,138	3,044	2,528	990	2014年4月～
14 大宅社一文庫雑誌記事索引 (Web OYA-bunko) *	256	322	34(1-3月)	—	—	2005年11月～2020年3月
15 化学書資料館	1,897	2,935	817(1-3月)	—	—	2007年4月～2020年3月
16 官報情報検索サービス▲	9	12	4	6	2(1-3月)	2006年4月～2022年3月
17 教保文庫スカラー	744	426	92(1-3月)	206(4-12月)	827	2014年4月～2020年3月 2021年4月～
18 公的判例集データベース*	349	346	175	275	382	2011年7月～
19 産経新聞データベース*	2,481	2,951	3,730	3,558	3,350	2014年4月～
20 新・判例解説Watch*	191	223	139	280	304	2011年7月～
21 ジャパンナレッジ Lib (百科事典データベース) △	44,541	39,020	82,886	122,387	196,256	2005年4月～
22 東洋経済デジタルコンテンツ・ライブラリー△	—	—	51,907(4-12月)	59,694	47,114	2020年4月～
23 日経テレコン (日本経済新聞ビジネス情報データベース) ☆	1,814,449	3,005,849	1,778,746	1,549,821	1,518,273	2003年10月～
24 日経 NEEDS-Financial QUEST (地域統計) ★	33,457	1,353	1	5,900	2	2002年7月～
25 日本文学Web図書館 (和歌&俳諧ライブラリー) *	325	348	27(1-3月)	—	—	2013年4月～2020年3月
26 法律文献総合INDEX*	233	269	137	264	245	2011年7月～
27 毎索 (毎日新聞記事索引)	6,261	5,565	7,429	7,169	7,988	2005年4月～
28 山一証券株式会社第一期・オンライン版△ (2017～2019年)*(2021年～)	19	13	—	17	9(1-3月)	2014年4月～2022年3月
29 ヨミダス歴史館 (読売新聞記事索引)	10,527	16,560	25,489	27,509	33,728	2005年4月～
30 AFP World Academic Archive*	138	4(1-3月)	—	—	—	2014年4月～2019年3月
31 beck-online: プレミアム版 (ドイツ法情報データベース)	計数されていない	計数されていない	計数されていない	計数されていない	計数されていない	2007年4月～
32 Bibliography of British and Irish History*	13	2	0(1-3月)	—	—	2011年5月～2020年3月
33 Business Source Complete-EBSCOhost (ビジネス関連データベース)	7,177	4,577	2,444	5,610	2,141	2012年2月～
34 Chatham House Online Archive, Part 1: 1920-1979 (英国王立国際問題研究所)	88	13	6(1-3月)	—	—	2014年4月～2020年3月
35 Le Doctrinal △	—	—	1,015(4-12月)	—	45(7-12月)	2020年4月～
36 eBook Collection-EBSCOhost	8,825	4,866	1,873	4,012	1,504	2011年7月～
37 EconLit with Full Text-EBSCOhost	5,481	3,331	1,893	4,130	1,234	2012年2月～
38 The Economist Historical Archive 1843-2015	169	164	14(1-3月)	—	—	2012年7月～2020年3月
39 Factiva.com	4,309	7,006	11,901	5,847	—	2013年4月～
40 Frantext	計数されていない	計数されていない	—	—	—	2007年10月～2019年9月
41 Global Trade Atlas*	20	2(1-3月)	—	—	—	2014年4月～2019年3月
42 Hein Online	1,344	1,332	1,177	540	511	2012年～
43 ICPSR★	71	563	1,045	1,064	1,042	2005年4月～
44 The Illustrated London News Historical Archive 1842-2003	219	156	5(1-3月)	—	—	2013年4月～2020年3月
45 Integrum★	138	154	0(1-3月)	—	—	2013年4月～2020年3月
46 International Medieval Bibliography Online*	13	2	0(1-3月)	—	—	2011年5月～2020年3月

	種 別	2018年	2019年	2020年	2021年	2022年	契約期間
47	Journal Citation Reports	657	780	330	471	574	2010年4月～
48	JURIS Online (ドイツ法律情報データベース) ★	1,368	1,527	2,030	1,924	1,740	2004年10月～
49	Kuselit Online	計数されていない	計数されていない	計数されていない	—	—	2014年4月～2020年3月
50	LearnTechLib	計数されていない	計数されていない	計数されていない	計数されていない	計数されていない	2015年～
51	Lexis (旧 Lexis Advance) (法情報索引)	773	1,505	1,399	2,925	1,621	2003年～
52	Lexis360	—	—	276(4-12月)	301	399	2020年4月～
53	MathSciNet (数学文献データベース)	7,751	19,030	—	—	26,084(4-12月)	2006年11月～2019年12月 2022年4月～
54	MLA International Bibliography-EBSCOhost*	—	23,415(4-12月)	3,423(1-3月)	—	—	2011年4月～2020年3月
55	National Geographic Virtual Library △	—	—	153(4-12月)	283	193	2020年4月～
56	Nineteenth Century U.S. Newspapers	431	218	5(1-3月)	—	—	2014年4月～2020年3月
57	Oxford English Dictionary	469	361	108(1-3月)	—	—	2014年4月～2020年3月
58	ProQuest Basic Search (専門分野型データベース)	2,697	3,173	3,775	4,115	2,755	2003年11月～
59	ProQuest Congressional	10	65	53(1-3月)	—	—	2003年～2020年3月
60	ProQuest Historical Newspapers: Chinese Newspapers Collection, 1832-1953	—	—	2,877(4-12月)	3,660	2,467	2020年4月～
61	PsycARTICLES-EBSCOhost (心理学文献データベース)	6,349	4,147	2,038	2,037	2,547	2014年4月～
62	PsycINFO-EBSCOhost (心理学雑誌記事・文献索引)	6,284	4,151	378(1-3月)	1,841(4-12月)	2,528	2006年4月～2020年3月 2021年4月～
63	Regional Business News-EBSCOhost (地域ビジネス関連データベース)	4,363	2,908	1,510	3,586	1,095	2012年2月～
64	CAS SciFinder [®] (旧 SciFinder (化学情報データベース))	46,100	58,747	11,908(1-3月)	63,522	72,184	2003年～
65	The Times Digital Archive 1785-1985	739	172	10(1-3月)	—	—	2012年7月～2020年3月
66	Translation Studies Bibliography*	28	46(1-3月)	—	—	—	2012年4月～2019年3月
67	Wall Street Journal	—	—	74(4-12月)	192	119	2020年4月～
68	Web of Science (引用・被引用論文索引)	43,353	48,013	45,653	52,814	53,492	2001年8月～
69	Westlaw Next (法情報索引)	4,257	2,673	4,082	5,923	2,829	2003年～
70	World Bank e-Library	14	12(1-3月)	—	—	—	2014年4月～2019年3月
71	経葉デジタルライブラリ「週刊ダイヤモンド」デジタルアーカイブズ	4	0	0	3	49	2017年8月～
72	Business Archives Online (企業史料統合データベース) (J-DAC)	131	264	86	65	18	2013年4月～
73	全国商工会議所関係資料 (J-DAC)	0(12月)	48	92	9	164	2018年12月～
74	通産政策史資料 (J-DAC)	5	15	12	50	8	2015年1月～
75	都市問題と地方自治 (J-DAC)	—	0(12月)	9	17	2	2019年12月～
76	スポーツ産業史データベース (J-DAC)	4(10-12月)	1	0	1	3	2018年10月～
77	地方自治関係資料 (J-DAC)	1	3	0	16	0	2017年11月～
78	近現代史料データベース (J-DAC)	163	11	70	86	133	2016年12月～
79	近代文学作家自筆資料集 (J-DAC)	—	—	16(10-12月)	3	3	2020年10月～
80	鎌倉遺文 I (JKBooks) △	—	29(8-12月)	193	974	882	2019年8月～
81	鎌倉遺文 II (JKBooks) △	—	—	350(1-3月)	425	451	2020年1月～
82	群書類従 (正・続・続々) (JKBooks) △	274(4-12月)	746	1,507	848	469	2018年4月～
83	東洋経済新報/週刊東洋経済 デジタルアーカイブ 第1期 [大正期] (JKBooks) △	0(4-12月)	1	15	4	7	2018年4月～
84	18th Century House of Commons, Parliamentary Papers★	0	0	0	0	2	2013年4月～
85	19th & 20th Century House of Commons, Parliamentary Papers★	31	47	13	96	13	2009年～
86	Archives of Sexuality and Gender: LGBTQ History and Culture Since 1940, Parts I	—	—	—	—	9(2-12月)	2022年2月～
87	Cold War Voices of Confrontation and Conciliation	42(11-12月)	3	52	65	13	2018年11月～
88	Eighteenth Century Collections Online (ECCO1&2) ★	114	477	455	4	23	2013年4月～
89	Financial Times Historical Archive 1888-2016	—	—	—	—	34(2-12月)	2022年2月～
90	The Japan Times Archives	561	135	400	282	248	2015年4月～
91	Japan-U.S. Economic Relations Group Records, 1979-1981	61(7-12月)	3	54	65	14	2018年7月～
92	Journal of Fluid Mechanics Digital Archive 1956-1996 ★	—	—	139(2-12月)	59	89	2020年2月～
93	The Making of the Modern World, PART I & II (MOMW I&II) ★	13	6	12	24	13	2013年4月～
94	The Making of the Modern World, Part III (MOMW III)	—	—	40(1-3月)	46	9	2020年1月～

注1 統計算出方法について

- (1) 各統計は、1月～12月までの検索回数合計である。統計値については、データベース提供機関が独自の基準で計数した値をそのまま利用しているため、それぞれの統計値が必ずしも同じ算出方法であるとは限らない。
- (2) *はログイン回数、☆は結果表示件数、★はダウンロード件数、▲は利用申込者数を示す。
- (3) 表中の「—」は、当該年度が利用(統計上)開始前または利用提供終了(提供方法変更)後であること、または別の統計に含まれていること、取得不可のものを示す。
- (4) 2020年の統計値について、新型コロナウイルス感染症拡大に対する各出版社等の支援サービスにより、同時アクセス数が契約内容よりも増えたことと、大幅に検索回数等が増えているものがある。
- (5) 2021年、2022年の統計値について、新型コロナウイルス感染症拡大に対する授業支援として、オンライン授業において必要な新聞データベース等の同時アクセス数が追加されたため、大幅に検索回数等が増えているものがある。該当タイトルについては、以下のとおり。日経テレコン(20→50)、朝日新聞クロスサーチ(4→5)、ヨミダス歴史館(2→5)、毎索(2→5)、産経新聞データベース(2→4)、ジャパンレッジLib(4→無制限)。

注2 各データベースに係る注記

- 1 図書館、経済政治研究所及び法学研究所で契約している5分野すべての利用状況。
- 4 図書館及び会計研究科での利用状況。
- 12 2022年9月より、聞蔵Ⅱから朝日新聞クロスサーチへ名称変更されたことに伴い、新旧バージョンの合算統計値を計数している。
- 19 2018年4月より、オンライン記事検索サービスの名称が、The Sankei Archives から産経新聞データベースへ変更された。

- 21 80・81の鎌倉遺文Ⅰ・Ⅱの統計値を除くため、2019年より計数方法を変更し、ページビュー数を計数することとした。なお、2020年度よりプラットフォーム「ジャパンナレッジ Lib」の同時アクセス数が新たに2アクセス追加され同時アクセス数が合計4に、2021年度より同時アクセス数無制限となっている。
- 22 2021年統計値は、79,590ではなく59,694が正しいものとなる。
- 28 2020年統計値は、出版社のデータ取得方法変更に伴う不具合発生により取得不可となった。2021年度は統計値は、システム改修に伴いログイン数を計数している。
- 35 2021年度に統計データ提供元が変更となったが、旧提供元でデータのバックアップがとれておらず、2021年度は利用統計の提供が不可となった。2022年より Doctrinal Plus から Le Doctrinal へ名称変更され、2022年1月～6月の利用統計値は、提供元の都合により取得不可となった。また、取得方法が変更となり、検索回数からページビューへ変更することとした。
- 39 2022年統計値は、出版社の統計システムの不具合発生により取得不可となった。
- 42 World Constitutions Illustrated, U.S.Federal Agency Documents, Decisions, and Appeals, History of International Law を含む。
- 48 統計値には、文書取出件数(文書〈全文・要約・抄録等〉の閲覧件数)を計上している。
- 51 2020年10月より、Lexis Advance から Lexis へ名称変更した。
- 54 2018年～2019年3月までの統計は59に含まれる。2019年4月以降は出版社が変更となり、個別にログイン数を計数している。
- 55 プラットフォーム変更に伴い2020年4月からの計数を検索回数からページビュー数へ変更することとした。
- 58 ERIC, LISA (2020年3月まで)、LLBA (2020年3月まで)、Worldwide Political Science Abstracts (2020年3月まで)、Sociological Abstracts、PTSDpubs, Social Services Abstracts, Entertainment Industry Magazine Archive (2020年3月まで)、Music Periodicals Database, MLA International Bibliography (2019年3月まで)が含まれる。また、2014年4月より ProQuest Dissertations & Theses Global (2020年3月まで)、ProQuest Historical Annual Reportsが含まれる。
- 64 2020年4月から新しいバージョンのSciFinder-nが利用できることとなったが、出版元が利用統計を提供しない方針だったため、2020年4～12月は統計取得不可となった。したがって、従来のSciFinderのみの統計を計数している。なお、2021年1月より検索数が提供されることになった。ただし、バージョンアップに伴い過去の数値と単純比較はできない(版元情報)。
- 68 2021年7月7日のインターフェース変更に伴い、新旧バージョンの合算統計値を計数している。
- 80・81 ジャパンナレッジ Lib のプラットフォームを使用しているが、ページビュー数であれば個別の統計値が取得できるため、2019年より計数方法を変更し個別に掲載する。
- 86・89 2021年度に買い切り資料として購入したタイトルについて、新たに統計対象とする。
- 90 2019年以降の統計は、「幕末期」も含まれる。

k リポジトリ登録件数・アクセス数・ダウンロード数の推移

	2020年度	2021年度	2022年度
登録件数(累計)	18,900	22,173	24,025
アクセス数	370,956	584,620	506,628
ダウンロード数	869,074	1,370,391	1,550,695

注1 アクセス数は学術リポジトリサイトの書誌情報の閲覧数である。

コンテンツのダウンロード数には外部サイトからの直接アクセスを含む。

注2 2020年度の登録件数(累計)は、18,843ではなく18,900が正しいものとなる。

1 過去5年間の資料電子化の推移

	2018年度	2019年度	2020年度	2021年度	2022年度
内容	源氏物語他 231点	源氏物語他 78点	源氏物語他 190点	賀茂翁家集他 118点	酒神餅神鬼殺心角樽他 180点
画像数	35,179	25,852	19,535	10,182	15,280

m キャンパス間相互利用件数(予約取寄せ)

		提供冊数(受付館)				合計
		総合図書館	高槻キャンパス図書館	ミューズ大学図書館	堺キャンパス図書館	
受入冊数 (依頼館)	総合図書館		1,211	701	1,347	3,259
	高槻キャンパス図書館	812		42	58	912
	ミューズ大学図書館	1,197	102		115	1,414
	堺キャンパス図書館	547	41	30		618
	合計	2,556	1,354	773	1,520	6,203

n 利用者用パソコン設置台数

総合図書館	高槻キャンパス図書館	ミューズ大学図書館	堺キャンパス図書館	合計
100	9	10	12	131

(3) 蔵書に関する統計

① 収書状況

a 図書資料の所蔵数（2022年度末現在）

区 分	種 別		図書の冊数（冊）		定期刊行物の種類数		視聴覚資料 の所蔵数 (点数)	電子ジャー ナルの種類 (点数)	電子書籍 (点数)
	図書の冊数	開架図書の 冊数(内数)	内国書	外国書					
総合図書館	2,222,418	232,900	15,219 (1,759)	8,833 (637)	124,713	15,911	11,988		
高槻キャンパス図書館	61,352	61,352	274 (136)	246 (43)	508	—	—		
ミューズ大学図書館	50,932	50,932	413 (141)	73 (13)	253	—	—		
堺キャンパス図書館	54,645	54,645	193 (131)	46 (22)	195	—	—		
法学部資料室	32,962	32,962	1031 (349)	50 (10)	86	1	0		
経商資料室	33,337	33,337	687 (363)	228 (25)	0	1	0		
社会学部資料室	29,762	29,762	1200 (247)	48 (7)	373	0	0		
法科大学院ロー・ライブラリー	10,517	10,517	68 (68)	0 (0)	0	0	0		
会計専門職大学院図書資料室	1,258	1,258	7 (7)	0 (0)	0	0	0		
東西学術研究所	19,151	0	778 (134)	144 (9)	121	0	1		
経済・政治研究所	20,104	0	51 (48)	1 (1)	0	2	0		
法学研究所	15,983	0	55 (55)	0 (0)	0	1	0		
人権問題研究室	25,691	22,414	65 (65)	0 (0)	169	0	0		
計	2,578,112	530,079	20,041 (3,503)	9,669 (767)	126,418	15,916	11,989		

注1 図書の冊数には、製本した雑誌等逐次刊行物を含む。

注2 視聴覚資料は、マイクロフィルム、マイクロフィッシュが大半を占め、カセットテープ、ビデオテープおよびCD-ROM・DVD-ROM等を含み、図書の冊数の内数である。

注3 定期刊行物の種類数には電子ジャーナルの種類数は含んでいない。下段（ ）は内数で、継続して受け入れている種類数。

注4 総合図書館と各キャンパス図書館の電子ジャーナルの種類数は延べ数で、総合図書館で集中管理をしている。

b 過去5年間の図書の受入数

(単位：冊)

館名 \ 年度	2018年度	2019年度	2020年度	2021年度	2022年度
総合図書館	20,821	20,016	19,004	19,828	18,007
高槻キャンパス図書館	1,579	1,521	1,923	1,442	1,452
ミューズ大学図書館	1,417	1,560	1,552	1,351	1,303
堺キャンパス図書館	1,896	1,967	2,167	1,631	1,598
計	25,713	25,064	24,646	24,252	22,360

注1 製本した雑誌等逐次刊行物を含む。

c 図書資料異動状況

(単位：点)

区分 \ 種別	和書	洋書	マイクロ資料		その他	合計	
			フィルム	フィッシュ			
取得内訳	購入	16,580	1,882	116	0	48	18,626
	受贈	799	32	0	0	0	831
	その他	1,741	1,050	72	0	40	2,903
	合計	19,120	2,964	188	0	88	22,360
除籍抹消	6,777	335	0	0	0	7,112	
増減計	12,343	2,629	188	0	88	15,248	
期末在高	1,432,095	828,049	96,746	24,168	8,289	2,389,347	

注1 中国語・朝鮮語図書は、和書に含める。

注2 「種別」の「その他」はAV資料、CD-ROM、DVD-ROM等の資料を含む。

d 雑誌・新聞受入種類数

区分 \ 種別	雑誌・新聞			
	和	洋	合計	
取得内訳	購入	1,354	659	2,013
	受贈	757	33	790
	その他	56	23	79
	合計	2,167	715	2,882

注1 中国語・朝鮮語図書は、和書に含める。

② 分類別所蔵図書冊数（日本十進分類法による）

分類	内 訳	和	洋	合 計
000	総記	16,155	12,165	28,320
010	図書館, 図書館情報学	7,020	4,678	11,698
020	図書, 書誌学	17,985	14,663	32,648
030	百科事典, 用語索引	3,579	3,981	7,560
040	一般論文集, 一般講演集, 雑著	18,660	1,595	20,255
050	逐次刊行物, 一般年鑑	23,827	8,092	31,919
060	団体, 博物館	1,395	480	1,875
070	ジャーナリズム, 新聞	17,914	7,563	25,477
080	叢書, 全集, 選集	57,169	18,010	75,179
090	貴重書, 郷土資料, その他の特別コレクション	1,253	2,338	3,591
	総記・計	164,957	73,565	238,522
100	哲学	4,258	5,564	9,822
110	哲学各論	2,636	3,980	6,616
120	東洋思想	19,512	765	20,277
130	西洋哲学	8,118	20,448	28,566
140	心理学	14,087	15,807	29,894
150	倫理学, 道徳	4,112	1,515	5,627
160	宗教	6,177	4,396	10,573
170	神道	2,688	56	2,744
180	仏教	16,377	1,917	18,294
190	キリスト教, ユダヤ教	6,599	9,075	15,674
	哲学・計	84,564	63,523	148,087
200	歴史, 世界史, 文化史	6,946	10,773	17,719
210	日本史	54,021	1,229	55,250
220	アジア史, 東洋史	35,156	5,296	40,452
230	ヨーロッパ史, 西洋史	5,559	17,862	23,421
240	アフリカ史	328	1,603	1,931
250	北アメリカ史	792	2,813	3,605
260	南アメリカ史	96	96	192
270	オセアニア史, 両極地方史	100	167	267
280	伝記	23,013	7,168	30,181
290	地理, 地誌, 紀行	30,739	6,777	37,516
	歴史・計	156,750	53,784	210,534
300	社会科学	13,902	8,248	22,150
310	政治	43,698	49,542	93,240
320	法律	64,566	90,935	155,501
330	経済	92,139	95,697	187,836
340	財政	8,269	6,984	15,253
350	統計	9,431	5,870	15,301
360	社会	65,555	53,558	119,113
370	教育	50,819	13,985	64,804
380	風俗習慣, 民俗学, 民族学	18,211	4,533	22,744
390	国防, 軍事	4,170	1,480	5,650
	社会科学・計	370,760	330,832	701,592
400	自然科学	7,954	8,872	16,826
410	数学	10,457	15,111	25,568
420	物理学	6,062	15,194	21,256
430	化学	6,327	13,099	19,426
440	天文学, 宇宙科学	2,446	1,038	3,484
450	地球科学, 地学	7,513	4,298	11,811
460	生物科学, 一般生物学	6,576	8,623	15,199
470	植物学	1,297	229	1,526
480	動物学	2,466	495	2,961
490	医学, 薬学	26,080	10,874	36,954
	自然科学・計	77,178	77,833	155,011
500	技術, 工学	16,163	22,053	38,216
510	建設工学, 土木工学	19,561	12,341	31,902
520	建築学	16,127	6,283	22,410
530	機械工学, 原子力工学	10,660	8,921	19,581
540	電気工学	23,957	16,219	40,176
550	海洋工学, 船舶工学, 兵器, 軍事工学	1,538	383	1,921
560	金属工学, 鉱山工学	5,934	6,291	12,225
570	化学工業	7,207	6,955	14,162
580	製造工業	4,707	1,494	6,201
590	家政学, 生活科学	1,899	423	2,322
	技術・計	107,753	81,363	189,116

分類	内 訳	和	洋	合 計
600	産業	5,529	416	5,945
610	農業	12,783	4,391	17,174
620	園芸, 造園	1,271	224	1,495
630	蚕糸業	236	1	237
640	畜産業, 獣医学	1,004	150	1,154
650	林業, 狩猟	1,490	244	1,734
660	水産業	1,807	283	2,090
670	商業	17,675	14,718	32,393
680	運輸, 交通, 観光事業	10,019	7,235	17,254
690	通信事業	3,517	2,404	5,921
	産業・計	55,331	30,066	85,397
700	芸術, 美術	14,499	6,707	21,206
710	彫刻, オブジェ	1,032	301	1,333
720	絵画, 書, 書道	18,292	4,042	22,334
730	版画, 印章, 篆刻, 印譜	882	373	1,255
740	写真, 印刷	2,116	518	2,634
750	工芸	4,379	1,397	5,776
760	音楽, 舞踏, バレエ	6,827	1,726	8,553
770	演劇, 映画, 大衆芸能	15,929	3,919	19,848
780	スポーツ, 体育	10,556	3,169	13,725
790	諸芸, 娯楽	1,910	240	2,150
	芸術・計	76,422	22,392	98,814
800	言語	5,178	16,235	21,413
810	日本語	11,588	307	11,895
820	中国語, その他の東洋諸言語	10,525	1,168	11,693
830	英語	7,007	11,290	18,297
840	ドイツ語, その他のゲルマン諸語	1,076	4,499	5,575
850	フランス語, プロバンス語	1,078	3,159	4,237
860	スペイン語, ポルトガル語	495	577	1,072
870	イタリア語, その他のロマンス諸語	141	408	549
880	ロシア語, その他のスラブ諸語	408	1,354	1,762
890	その他の諸言語	436	972	1,408
	言語・計	37,932	39,969	77,901
900	文学	12,782	11,063	23,845
910	日本文学	102,297	1,640	103,937
920	中国文学, その他の東洋文学	31,461	810	32,271
930	英米文学	8,792	26,087	34,879
940	ドイツ文学, その他のゲルマン文学	3,410	13,571	16,981
950	フランス文学, プロバンス文学	4,732	12,706	17,438
960	スペイン文学, ポルトガル文学	1,622	10,889	12,511
970	イタリア文学, その他のロマンス文学	514	573	1,087
980	ロシア・ソビエト文学, その他のスラブ文学	1,923	3,204	5,127
990	その他の諸言語文学	528	1,539	2,067
	文学・計	168,061	82,082	250,143
	合 計	1,299,708	855,409	2,155,117
	その他			234,230
	図書館蔵書数			2,389,347

注1 中国語・朝鮮語図書は、和書に含める。
 注2 2014年度にミューズ大学図書館および堺キャンパス図書館から移管を受けた資料を含む。
 注3 「その他」は、個人文庫などの未分類図書を表す。
 注4 分類名称は新訂10版による。

③ 分類別所蔵雑誌種類数（日本十進分類法による）

分類	内 訳	和	洋	合 計
000	総 記	4,800	979	5,779
100	哲 学	493	527	1,020
200	歴 史	854	339	1,193
300	社 会 学	4,036	3,548	7,584
400	自 然 学	749	935	1,684
500	技 術	1,725	1,622	3,347
600	産 業	683	361	1,044
700	芸 術	836	170	1,006
800	言 語	264	267	531
900	文 学	1,649	449	2,098
	そ の 他	10	1	11
	合 計	16,099	9,198	25,297

注1 中国語・朝鮮語図書は、和書に含める。
 注2 2014年度にミューズ大学図書館および堺キャンパス図書館から移管を受けた資料を含む。
 注3 重複するタイトルは、カウントしていない。

④ 分類別冊数と分類別冊数の全体に占める割合

a 分類別冊数

年度		2022 年度			
分類	館名	総合図書館	高槻キャンパス 図書館	ミューズ大学 図書館	堺キャンパス 図書館
000 総記		222,089	11,912	3,032	1,489
100 哲学		136,757	3,479	2,519	5,332
200 歴史		202,608	2,488	2,411	3,027
300 社会科学		645,392	19,108	17,852	19,240
400 自然科学		134,577	5,312	8,453	6,669
500 技術		174,397	5,756	7,913	1,050
600 産業		79,487	2,554	2,611	745
700 芸術		86,253	2,720	1,289	8,552
800 言語		68,453	5,207	2,065	2,176
900 文学		238,175	2,816	2,787	6,365
その他		234,230	0	0	0
合計		2,222,418	61,352	50,932	54,645

注1 総合図書館の蔵書のうち「その他」は、貴重書や特別コレクション・書状など十進分類法になじまないもの。

注2 2017年度から「その他」は、4キャンパス図書館ごとに算出することとした。

b 分類別冊数の全体に占める割合

年度		2022 年度			
分類	館名	総合図書館	高槻キャンパス 図書館	ミューズ大学 図書館	堺キャンパス 図書館
000 総記		10%	19%	6%	3%
100 哲学		6%	6%	5%	10%
200 歴史		9%	4%	5%	6%
300 社会科学		28%	32%	34%	34%
400 自然科学		6%	9%	17%	12%
500 技術		8%	9%	16%	2%
600 産業		4%	4%	5%	1%
700 芸術		4%	4%	3%	16%
800 言語		3%	8%	4%	4%
900 文学		11%	5%	5%	12%
その他		11%	0%	0%	0%
合計		100%	100%	100%	100%

⑤ 過去5年間の図書館資料費執行額

(単位：円)

		2018 年度	2019 年度	2020 年度	2021 年度	2022 年度
図書	和	84,288,861	83,701,578	82,100,097	83,168,360	87,744,327
	洋	71,552,046	67,391,716	72,617,188	71,686,744	40,634,295
雑誌	和	32,401,608	28,552,190	26,869,675	26,583,086	26,667,388
	洋	348,152,804	355,108,041	359,138,162	358,823,377	367,965,670
電子媒体		2,233,737	1,605,997	1,225,125	1,482,679	1,242,186
マイクロ資料	和	7,318,080	3,333,456	1,785,520	5,045,792	4,932,492
	洋	0	0	0	1,188,000	0
その他の資料		27,649,781	37,072,965	35,469,179	30,534,334	58,552,582
外部データベース		90,371,348	86,242,698	76,512,849	77,385,967	74,223,251
合計		663,968,265	663,008,641	655,717,795	655,898,339	661,962,191
製本費		6,959,015	6,579,734	5,738,810	7,983,668	6,011,665

注1 中国語・朝鮮語図書は、和書に含める。

注2 「図書」には電子書籍を含む。

注3 「雑誌」には電子ジャーナルを含む。

注4 「電子媒体」にはCD-ROM、DVD-ROM等を含む。

注5 「その他の資料」には、追録、AV資料を含む。

⑥ 過去5年間の電子資料に係る経費執行額

(単位：円)

	2018年度	2019年度	2020年度	2021年度	2022年度
電子ジャーナル経費執行額	278,621,627	282,533,596	286,730,735	288,089,970	297,815,838
データベース経費執行額	90,371,348	86,242,698	76,512,849	77,385,967	74,223,251
電子書籍経費執行額	16,201,226	25,577,065	28,131,304	21,925,571	43,099,135
合計	385,194,201	394,353,359	391,374,888	387,401,508	415,330,127

注1 「電子書籍経費執行額」は、図書費として予算執行する資料（買い切り製品のデータベース及び電子で刊行される雑誌バックナンバー）の経費を含む。

(4) その他関連統計等

a 過去5年間の図書館職員

	2018年度	2019年度	2020年度	2021年度	2022年度
専任職員 〔人数〕	18	18	19	20	22
定時職員 〔総勤務時間〕	11,750	12,700	11,750	12,700	12,700
備考	収書担当業務に3名、システム担当業務に1名、庶務担当業務に1名計5名の「派遣職員」を雇用。	収書担当業務に3名、システム担当業務に1名、庶務担当業務に1名計5名の「派遣職員」を雇用。	収書担当業務に3名、システム担当業務に1名、庶務担当業務に1名計5名の「派遣職員」を雇用。	収書担当業務に3名、システム担当業務に1名、庶務担当業務に1名計5名の「派遣職員」を雇用。	収書担当業務に3名、庶務担当業務に1名計4名の「派遣職員」を採用。

注1 定時職員は各人の勤務時間数が異なり、人数での比較が困難なため総予算時間数を記載した。

注2 4月1日現在の職員数を示す。

b 学生の閲覧座席数（2023年4月1日現在）

館名	学生閲覧室 座席数 (A)	学生収容定員 (B)	収容定員に対する 座席数の割合 A/B*100 (%)	その他の学習 室の座席数	備考 【学生収容定員内訳】
総合図書館	2,052	23,514	8.73	—	(千里山キャンパス) ① 学部 21,668名 ② 大学院 1,846名
高槻キャンパス図書館	235	2,214	10.61	—	(高槻キャンパス) ① 学部 2,090名 ② 大学院 124名
ミューズ大学図書館	134	1,145	11.70	—	(高槻ミューズキャンパス) ① 学部 1,100名 ② 大学院 45名
堺キャンパス図書館	272	1,352	20.12	—	(堺キャンパス) ① 学部 1,320名 ② 大学院 32名
計	2,693	28,225	9.54	—	① 学部 26,178名 ② 大学院 2,047名

c 10年間の展示会テーマと会期

年 度		展示のテーマと講演会の演題	会 期
2013年度	特別展	「なにわユーモア画譜」 展特別企画としての「プレ展覧会 春爛漫コレクション」	2013年4月1日(月)～4月8日(月)
		大正癸丑蘭亭会百周年（おおさか）記念行事	2013年4月1日(月)～5月19日(日) (総合図書館第一会議室及び展示室)
	EUi 企画	日・EU フレンドシップウィーク展示 「EU 諸国の言語に翻訳された日本の小説」	2013年6月3日(月)～6月14日(金)
2014年度	図書館・博物館 連携企画展	関西大学名品万華鏡 一館館選イチョシ！ (於：関西大学博物館)	2014年4月1日(火)～5月18日(日)
	関西大学図書館 創設100周年 記念展示	関西大学図書館100年のあゆみ展	2014年4月1日(火)～5月18日(日)
	EUi 企画	日・EU フレンドシップウィーク展示「アナザー・ワールド」	2014年6月30日(月)～7月14日(月)
	関西大学創立 130周年記念展示	科学と芸術 一著名院士学者書法展—	2015年3月27日(金)～4月23日(木)
2015年度	EUi 企画	日・EU フレンドシップウィーク展示「EUのMultilingualism」	2015年5月8日(金)～5月24日(日)
2016年度	EUi 企画	日・EU フレンドシップウィーク展示「ヨーロッパのカフェと文学」	2016年5月12日(木)～5月26日(木)
2017年度		実施せず	
2018年度	記念展示	「石濱純太郎とその学問・人脈」展	2018年10月22日(月)～11月17日(土)
2019年度	特別展示	新元号「令和」の出典である『万葉集』	2019年4月4日(木)～4月24日(水)
		新元号「令和」ゆかりの資料 ～『万葉集』『文選』『和漢朗詠集』を中心に～	2019年5月12日(日)～6月30日(日)
	企画展示	平成 —11,070days—	2019年5月12日(日)～8月2日(金) (於：総合図書館2階開架カウンター前)
企画展「わたしたちは世界を変えられる」		2019年9月21日(土)～2020年1月30日(木) (於：総合図書館2階開架カウンター前)	
		SDGs パネル展「パートナーシップでつくる私たちの世界」	2019年11月16日(土)～12月6日(金)
2020年度	企画展示	企画展「知りたい！」が未来をつくる 「知りたい！」で世界をひろげる「科学道100冊」	2020年3月25日(水)～2020年7月22日(水) (於：総合図書館2階開架カウンター前)
		企画展「わたしたちは世界を変えられる Sustainable Development Goals」	2020年4月1日(水)～2021年3月22日(金) (於：総合図書館2階開架カウンター前)
		企画展「向きあう、広がる、新学期」	2020年9月21日(月)～2021年1月30日(土) (於：総合図書館2階開架カウンター前)
2021年度	企画展示	企画展「日日は好日 365日、今日を生きよう」	2021年4月1日(水)～2021年7月31日(土) (於：総合図書館2階開架カウンター前)
		小展示「SDGs 教員推薦図書」	2021年6月1日(火)～2021年8月31日(火) 2021年12月1日(水)～2022年2月28日(月) (於：総合図書館2階開架カウンター前)
		すいたクールアースウィークコラボレーションブースの展示	2021年9月18日(土)～11月14日(日) (於：総合図書館1階北側入口スペース・2階開架カウンター前)
		小展示「地球をゴミ箱にはしてはいけない」	2021年10月9日(土)～2021年11月30日(火) (於：総合図書館2階開架カウンター前)
		企画展「考える。大阪・関西万博×SDGs」	第一期「大阪の課題」 2021年10月9日(土)～11月30日(火) 第二期「大阪の強み」 2021年12月1日(水)～2022年1月31日(月) (於：総合図書館2階開架カウンター前)
		高槻キャンパス図書館 企画展 コミュニケーション力を磨こう！	2021年4月～6月
		高槻キャンパス図書館 企画展 手軽にアクセス！電子書籍	2021年7月～9月
		高槻キャンパス図書館 企画展 科学にまつわるエトセトラ	2021年10月～12月
		高槻キャンパス図書館 企画展 心と体を整える	2022年1月～3月
		ミューズ大学図書館 企画展 読書旅	2021年4月～6月
		ミューズ大学図書館 企画展 水の災厄	2021年7月～9月
ミューズ大学図書館 企画展 テロの脅威	2021年10月～12月		

年 度	展示のテーマと講演会の演題		会 期
2021 年度	企画展示	ミュージズ大学図書館 企画展 ライフスタイルの多様化 ―さまざまな住居・さまざまな家族―	2022 年 1 月～ 3 月
		堺キャンパス図書館 企画展 原作を読んでみよう!! ―映画編―	2021 年 4 月～ 6 月
		堺キャンパス図書館 企画展 Enjoy Training!!	2021 年 7 月～ 9 月
		堺キャンパス図書館 企画展 ダイバーシティ & インクルージョン	2021 年 10 月～ 12 月
		堺キャンパス図書館 企画展 ココロとカラダの不思議	2022 年 1 月～ 3 月
2022 年度	企画展示	小展示「想像からはじめる SDGs」	2022 年 4 月 1 日(金)～ 2022 年 6 月 30 日(木) (於：総合図書館 2 階開架カウンター前)
		全館巡回企画展 スタッフがおすすめする「今のあなた」に読んでほしい本!	2022 年 4 月 5 日(火)～ 2023 年 1 月 31 日(火) (於：総合図書館 2 階開架・高槻キャンパス図書館・ミュージズ大学図書館・堺キャンパス図書館)
		すいたクールアースウィークコラボレーションブースの展示	2022 年 9 月 27 日(火)～ 11 月 30 日(木) (於：総合図書館 2 階開架カウンター前)
		SDGs 教員推薦図書の展示	2022 年 10 月 1 日(土)～ 2023 年 1 月 31 日(火) (於：総合図書館 2 階開架カウンター前)
		吹田市下水道部パネル展示「知ってますか? 下水道」	2022 年 11 月 21 日(月)～ 12 月 5 日(月) (於：総合図書館 2 階開架カウンター前)
		小展示「SDGs めがね」	2022 年 12 月 12 日(月)～ 2023 年 1 月 31 日(火) (於：総合図書館 2 階開架カウンター前)
		高槻キャンパス図書館 企画展 百年史～関西大学と文学のあゆみ～	2022 年 4 月～ 6 月
		高槻キャンパス図書館 企画展 聞く・話す・伝える	2022 年 7 月～ 9 月
		高槻キャンパス図書館 企画展 メディアが繋ぐ情報	2023 年 1 月～ 3 月
		ミュージズ大学図書館 企画展 世界へ!	2022 年 4 月～ 6 月
		ミュージズ大学図書館 企画展 お金の世界	2022 年 7 月～ 9 月
		ミュージズ大学図書館 企画展 これって依存症?	2022 年 10 月～ 12 月
		ミュージズ大学図書館 企画展 貧困	2023 年 1 月～ 3 月
		堺キャンパス図書館 企画展 TO THE FUTURE ～これからの社会 これからの自分～	2022 年 4 月～ 6 月
		堺キャンパス図書館 企画展 バリアフリー&ユニバーサル	2022 年 7 月～ 9 月
		堺キャンパス図書館 企画展 Let's play sports ―子どもたちといっしょに―	2022 年 10 月～ 12 月
		堺キャンパス図書館 企画展 身近な社会問題	2023 年 1 月～ 3 月

注 1 総合図書館の展示会のうち場所を示していない場合は、総合図書館展示室において開催した。

d 資料の出陳・放映（学外からの依頼分）

依頼機関	展示会・番組等の名称	会期・放映日	掲載・借用依頼資料	請求記号
福田美術館	松尾芭蕉 直筆 《野ざらし紀行図巻》先行記者発表会	2022 年 5 月 24 日(火)	芭蕉：蕪村	L24*910.2*1820*14
株式会社テレビ朝日	帰れマンデー見っけ隊!!	2022 年 8 月 8 日(月) 19:00～20:30	伊勢物語 2 巻	N8*913.32*503
三重県立美術館	開館 40 周年記念 「岡田米山人と半江展」	2022 年 9 月 23 日(金・祝) ～ 11 月 6 日(日)	山水図巻	C2*721.7*O6*3
			浪華画人組合三幅対	LO2*721**2
			竹田荘師友畫録, 上下巻	*721.028*T1*1
			良山堂茶話	*914.5*A4*1-1
吹田市立博物館	令和 4 年度（2022 年度）秋季特別展 「神崎川展―川港・吹田のものがたり―」	2022 年 9 月 23 日(金・祝) ～ 10 月 30 日(日)	浪花及澱川沿岸名勝図巻	C2*721.4*O1*1
			大坂府下洪水澱川沿岸被害詳細図	H*369.33*A1*1
AKITA メディアテクノロジーズ 株式会社	秋田人物伝～内藤湖南～	2022 年 9 月 24 日(土) 15:00～15:55	趙无補寿華甲詩直幅	L21**6*9
			傅沅叔摹錢竹汀小象	L21**6*18
			[内藤文庫各種資料] 17 湖南宛書簡 8021～8212, 8216 ～8217, 8221～8224, 8226～8232	L21**7*17-21

依頼機関	展示会・番組等の名称	会期・放映日	掲載・借用依頼資料	請求記号
AKITA メディアテクノロジーズ 株式会社	秋田人物伝～内藤湖南～	2022年9月24日(土) 15:00～15:55	支那論	L21**5*573
			章実斎先生年譜	L21**1*976
			航欧集	L21**4*1203-1
			東方文化連盟會報	LO2*051*T1
			文史通義, 9巻	CL21**1*987-1
			文史通義, 9巻	CL21**1*987-2
			文史通義, 9巻	CL21**1*987-3
	『もう一つの内藤湖南像 ～関西大学内藤文庫探索二十年～』 『内藤湖南の人脈と影響』に掲載の関 西大学所蔵内藤文庫資料画像 図1 恭仁山荘の書齋における内藤 湖南 1929年 他14点	—		
日本放送協会 知財センター	『プレミアムカフェ』 (BSプレミアム) 「その時歴史が動いた 与謝野晶 子“今ぞ目覚めて”～情熱の歌 人、女性の自立を宣言～」	2022年9月28日(水) ・ 9月29日(木)	女學世界	M*051*J14
株式会社 トリックスター	〈BS フジサタデープレミアム〉 『日本史の新常識6』	2022年10月1日(土) 20:00～21:55	内藤湖南全集 第7巻	*081.8*N9*1-7
大阪中之島美術館	企画展 大阪の日本画	(大阪) 大阪中之島美術館 2023年1月21日出～4月2日回 (東京) 東京ステーションギャラリー 2023年4月15日出～6月11日回	[深田直城双幅]	N8C2*721.6*11
			溪山深遠圖	N8C2*721.6*12 C2*721.7*T3*1
株式会社 NEXTEP	BS フジ特番 「この歴史、おいくら？」	2023年1月28日(土)	繪本琉球軍記初篇10巻(巻之1)	L24**5-425-B*1
			繪本琉球軍記初篇10巻(巻之5)	L24**5-425-B*5
			繪本琉球軍記初篇10巻(巻之6)	L24**5-425-B*6
			繪本琉球軍記初篇10巻(巻之7)	L24**5-425-B*7
日本放送協会 知財センター	『プレミアムカフェ』 (BSプレミアム) 「その時歴史が動いた 与謝野晶 子“今ぞ目覚めて”～情熱の歌 人、女性の自立を宣言～」	2023年3月3日(金) ・ 3月4日(土)	女學世界	M*051*J14
兵庫県立美術館	特別展 「恐竜図鑑 —失われた世界の想像／創造—	兵庫県立美術館 2023年3月4日(土) ～5月14日(日) 上野の森美術館 2023年5月31日(水) ～7月22日(土)	Athanasii Kircheri e Soc. Jesu Mundus subterraneus, in XII libros digestus; quo divinum subterrestris mundi opificium, mira ergasteriorum naturæ in eo distributio, verbo παντάμορφ ov Protei regnum, universæ denique naturæ majestas & divitiæ summa rerum varietate exponuntur/Abditorum ef- fectuum causæ acri indagine inquisitæ demonstrantur; cognitæ per artis & naturæ conjugium ad humanæ vitæ necessarium usum vario experimentorum apparatu, necnon novo modo, & ratione applicantur	C*450*K1*1
大学共同利用機関法人 人間文化研究機構 国立歴史民俗博物館	令和4年度企画展示 「いにしえが、好きっ！ —近世好古図録の文化誌—	2023年3月7日(火) ～5月7日(日)	近江国大国郷長解	C*210.36*O1*1
			解人願広集傳	L23**C*2519

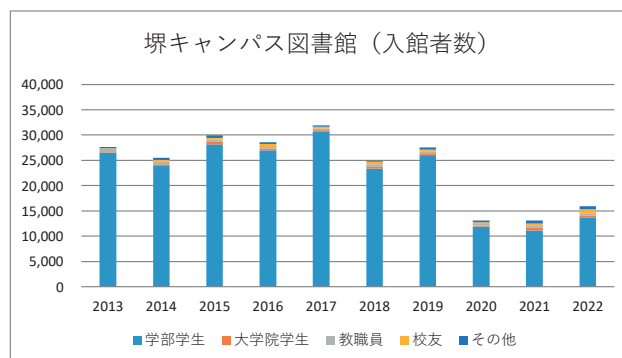
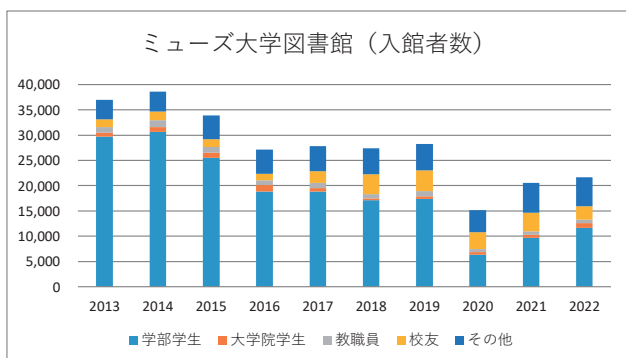
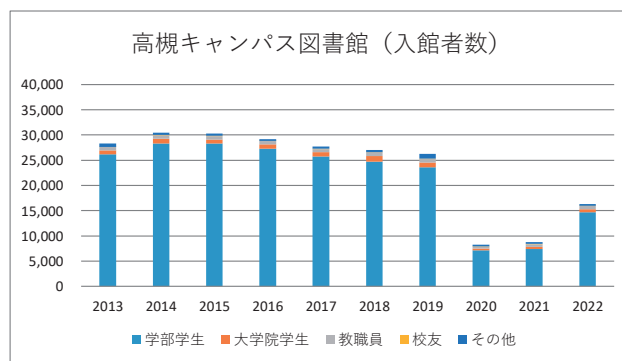
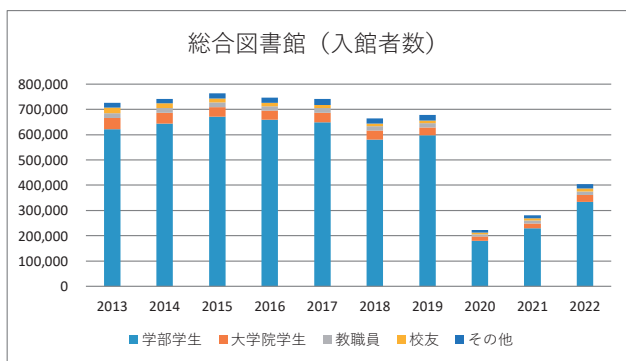
2 10年間の推移（2013年度～2022年度）

- (1) 館別・資格別入館者数
- (2) 館別・月別図書利用者数および利用冊数
- (3) Webによるサービスの利用状況
- (4) 図書館間相互利用件数
- (5) 学内で閲覧利用できる電子ジャーナル
- (6) 図書資料の所蔵数（総合図書館）
- (7) 図書の受入数
- (8) 図書館資料費執行額の推移
- (9) 電子資料に係る経費の推移

(1) 館別・資格別入館者数

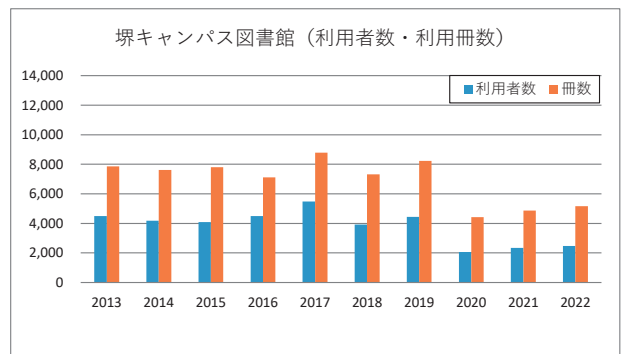
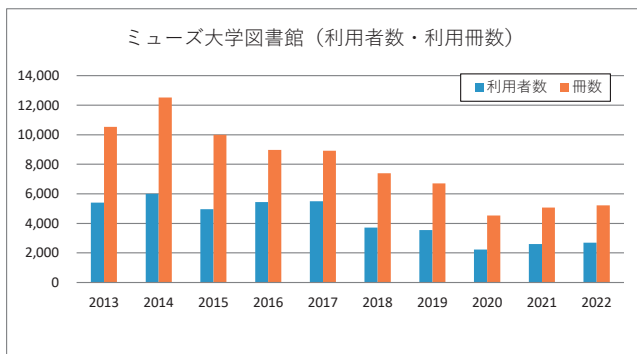
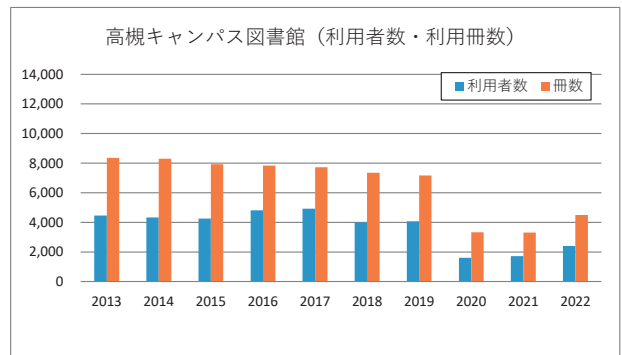
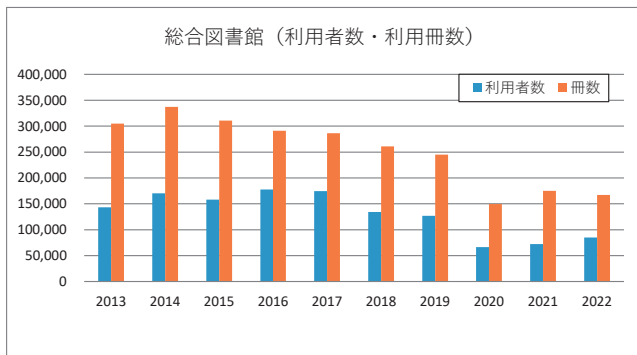
館名	資格	2013	2014	2015	2016	2017	2018	2019	2020	2021	2022
総合図書館	学部学生	622,141	643,205	671,620	659,114	648,342	580,591	597,282	180,649	229,068	334,394
	大学院学生	43,210	43,841	37,614	35,473	38,664	35,145	30,831	16,030	19,497	26,967
	教職員	18,860	18,164	18,055	16,920	17,770	17,281	17,259	9,387	11,784	14,519
	校友	22,323	19,060	15,981	14,729	12,824	11,432	11,134	6,818	9,052	11,429
	その他	20,046	17,374	20,258	21,024	23,191	19,490	21,474	9,448	12,117	16,872
	合計	726,580	741,644	763,528	747,260	740,791	663,939	677,980	222,332	281,518	404,181
高槻	学部学生	26,140	28,349	28,294	27,284	25,731	24,723	23,585	7,124	7,389	14,646
	大学院学生	777	874	801	892	843	1,137	921	322	430	665
	教職員	727	732	708	665	662	726	766	413	538	634
	校友	26	35	47	32	28	7	8	24	21	13
	その他	633	511	441	326	427	411	945	333	362	345
	合計	28,303	30,501	30,291	29,199	27,691	27,004	26,225	8,216	8,740	16,303
ミューズ	学部学生	29,667	30,639	25,483	18,840	18,849	17,124	17,407	6,360	9,654	11,676
	大学院学生	829	926	1,074	1,253	685	305	470	529	590	888
	教職員	1,092	1,353	1,077	980	1,051	892	1,047	551	676	696
	校友	1,546	1,715	1,580	1,299	2,269	3,902	4,128	3,370	3,688	2,653
	その他	3,804	3,950	4,671	4,747	4,996	5,185	5,225	4,370	5,903	5,772
	合計	36,938	38,583	33,885	27,119	27,850	27,408	28,277	15,180	20,511	21,685
堺	学部学生	26,553	23,923	28,152	26,972	30,676	23,406	25,998	11,901	11,129	13,690
	大学院学生	51	283	545	329	266	341	319	203	581	382
	教職員	677	611	442	374	387	502	458	309	409	415
	校友	124	250	293	544	368	466	349	344	380	829
	その他	247	426	484	352	236	218	463	343	563	574
	合計	27,652	25,493	29,916	28,571	31,933	24,933	27,587	13,100	13,062	15,890
総合計		819,473	836,221	857,620	832,149	828,265	743,284	760,069	258,828	323,831	458,059

注1 「その他」は地域市民、科目履修生、聴講生、留学生別科、協定大学の専任教員・大学院学生、他機関からの利用者。



(2) 館別・月別図書利用者数および利用冊数

館名	区分	2013	2014	2015	2016	2017	2018	2019	2020	2021	2022
総合図書館	利用者数	143,184	170,531	157,985	177,603	174,354	134,418	126,688	66,635	72,117	85,015
	冊数	304,955	337,035	310,737	291,079	286,279	260,808	245,209	149,643	174,984	167,281
高槻	利用者数	4,465	4,327	4,249	4,814	4,918	4,003	4,064	1,600	1,710	2,398
	冊数	8,344	8,296	7,924	7,825	7,720	7,346	7,161	3,319	3,300	4,488
ミューズ	利用者数	5,403	5,994	4,957	5,444	5,502	3,719	3,558	2,228	2,610	2,692
	冊数	10,532	12,523	9,997	8,978	8,925	7,389	6,700	4,541	5,073	5,223
堺	利用者数	4,494	4,181	4,096	4,491	5,485	3,920	4,443	2,066	2,346	2,475
	冊数	7,865	7,619	7,806	7,112	8,793	7,315	8,228	4,428	4,867	5,160

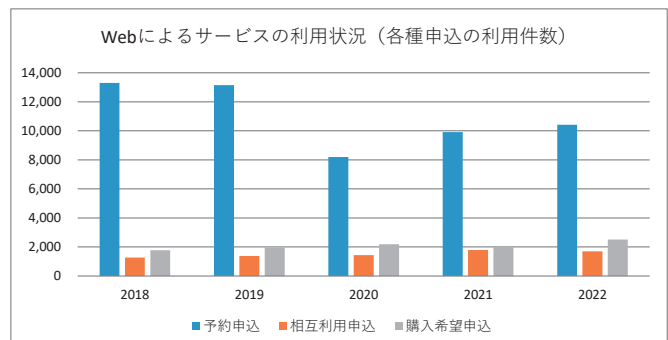
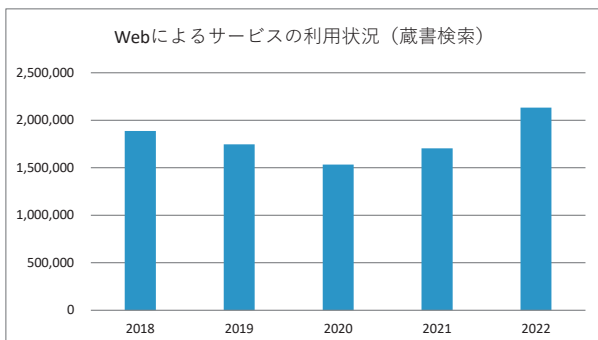


(3) Webによるサービスの利用状況

	2018	2019	2020	2021	2022
蔵書検索	1,886,933	1,746,581	1,534,671	1,704,047	2,132,404
予約申込	13,305	13,153	8,191	9,914	10,425
相互利用申込	1,276	1,379	1,436	1,785	1,699
購入希望申込	1,773	1,977	2,186	2,002	2,515

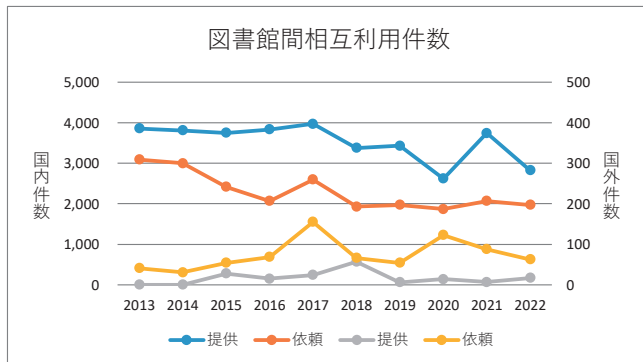
注1 統計取得は2018年度より開始。

注2 購入希望はWeb以外に書類提出によるものもある。



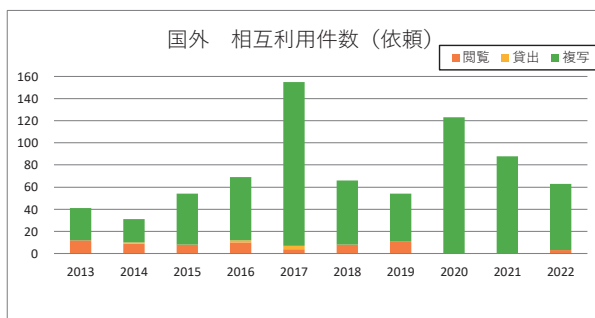
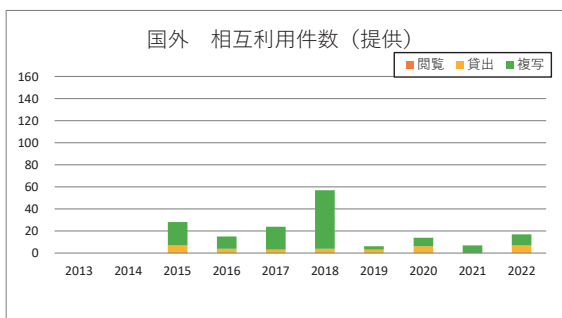
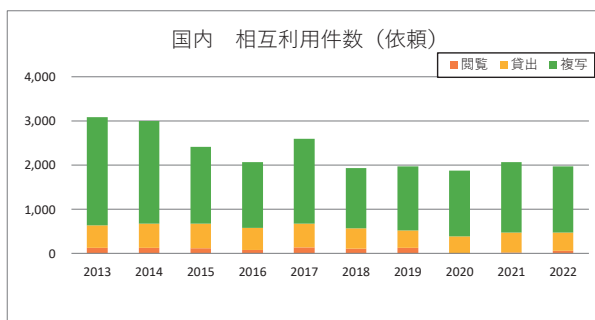
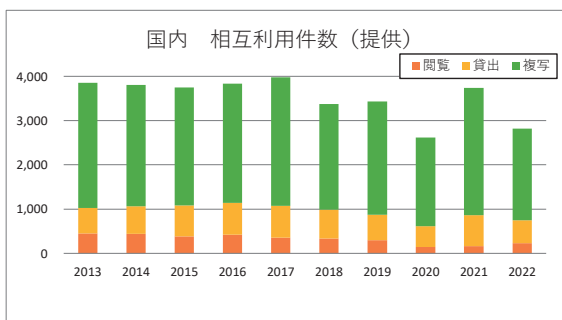
(4) 図書館間相互利用件数

		2013	2014	2015	2016	2017	2018	2019	2020	2021	2022
国内	提供	3,857	3,809	3,749	3,836	3,974	3,375	3,430	2,618	3,743	2,823
	依頼	3,089	2,998	2,414	2,070	2,596	1,932	1,970	1,872	2,067	1,970
国外	提供	0	0	28	15	24	57	6	14	7	17
	依頼	41	31	54	69	155	66	54	123	88	63



			2013	2014	2015	2016	2017	2018	2019	2020	2021	2022
国内	提供	閲覧	453	443	380	421	360	333	298	148	165	226
		貸出	575	619	703	717	712	655	578	466	702	525
		複写	2,829	2,747	2,666	2,698	2,902	2,387	2,554	2,004	2,876	2,072
	依頼	閲覧	121	129	118	80	131	109	122	5	23	57
		貸出	513	540	558	500	544	454	401	381	450	411
		複写	2,455	2,329	1,738	1,490	1,921	1,369	1,447	1,486	1,594	1,502
国外	提供	閲覧	0	0	0	0	0	0	0	0	0	0
		貸出	0	0	7	4	3	4	3	6	0	7
		複写	0	0	21	11	21	53	3	8	7	10
	依頼	閲覧	12	9	8	10	4	8	11	0	0	3
		貸出	0	1	0	2	3	0	0	0	0	0
		複写	29	21	46	57	148	58	43	123	88	60

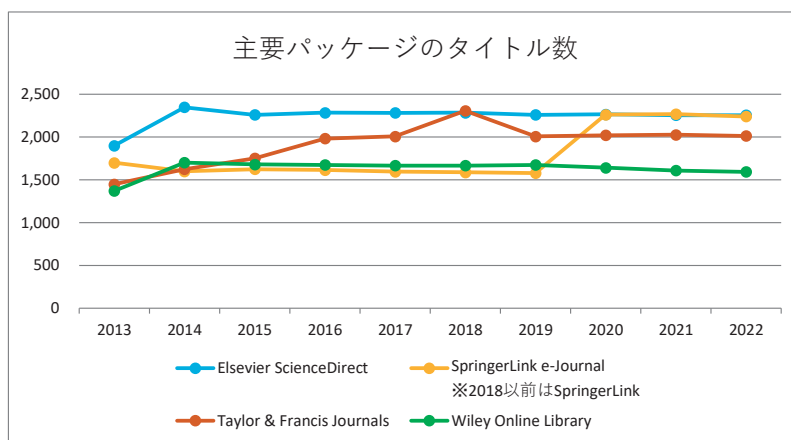
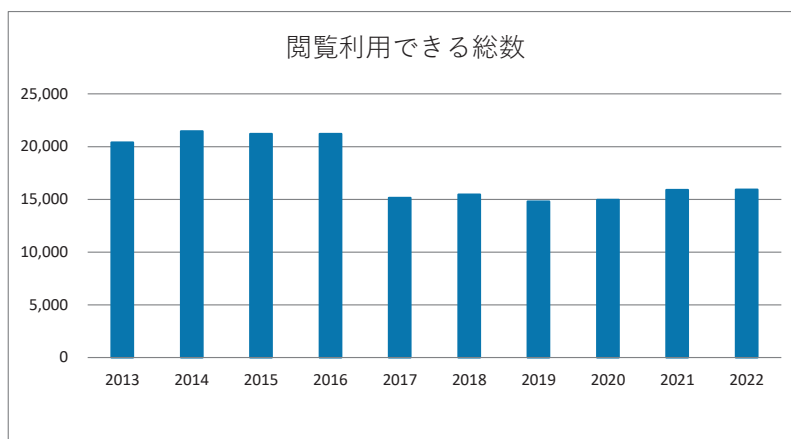
注 1 提供の貸出と複写、依頼の借用と複写の件数にはキャンセル件数を含む。



(5) 学内で閲覧利用できる電子ジャーナル

		2013	2014	2015	2016	2017	2018	2019	2020	2021	2022
閲覧利用できる総数		20,384	21,456	21,211	21,206	15,131	15,445	14,787	14,962	15,892	15,911
の 主 要 パ ッ ケ ー ジ の タ イ ト ル 数	Elsevier ScienceDirect	1,900	2,347	2,259	2,285	2,282	2,284	2,259	2,265	2,255	2,256
	SpringerLink e-Journal ※2018以前はSpringerLink	1,700	1,600	1,624	1,615	1,595	1,587	1,579	2,261	2,268	2,240
	Taylor & Francis Journals	1,449	1,624	1,752	1,982	2,007	2,307	2,008	2,020	2,027	2,013
	Wiley Online Library	1,371	1,701	1,680	1,674	1,666	1,666	1,674	1,642	1,608	1,594

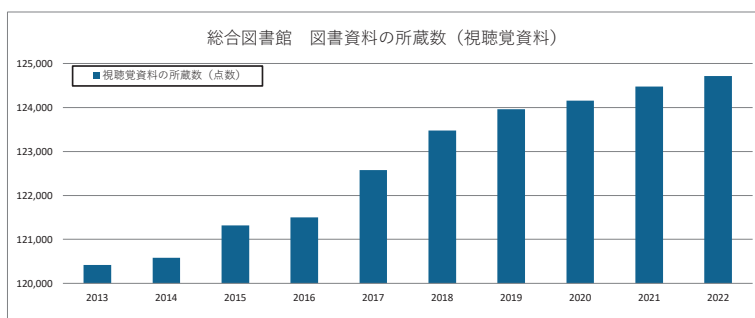
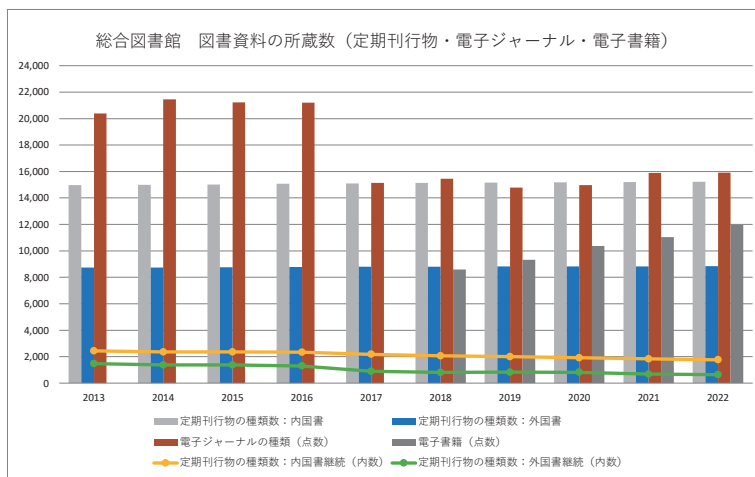
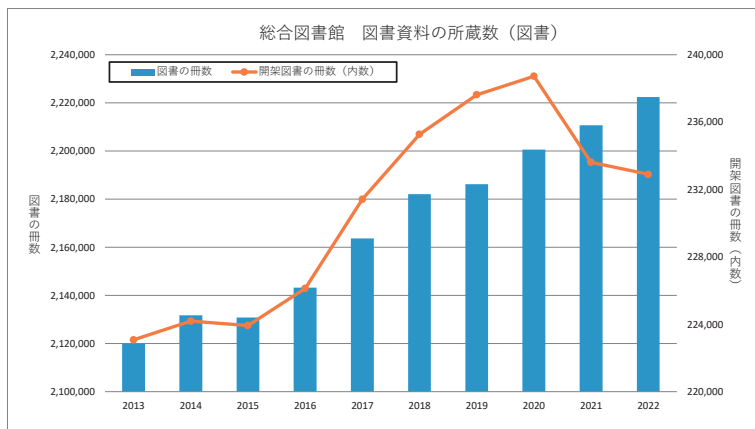
注1 2013年度から2016年度までの数値は、計数処理の都合により作業時点（翌年4月時点）の数字となっている。



(6) 図書資料の所蔵数（総合図書館）

区分	年度	2013	2014	2015	2016	2017	2018	2019	2020	2021	2022
図書の冊数		2,120,046	2,131,730	2,130,800	2,143,182	2,163,705	2,182,077	2,186,252	2,200,616	2,210,742	2,222,418
開架図書の冊数（内数）		223,077	224,182	223,931	226,129	231,413	235,279	237,619	238,723	233,608	232,900
の 定 期 刊 行 物 の 種 類 数	内国書	14,968	15,000	15,017	15,072	15,095	15,130	15,150	15,172	15,200	15,219
	内国書継続（内数）	2,437	2,365	2,358	2,328	2,177	2,065	2,000	1,925	1,842	1,759
	外国書	8,736	8,743	8,751	8,780	8,791	8,802	8,812	8,817	8,828	8,833
	外国書継続（内数）	1,473	1,380	1,374	1,301	888	817	830	818	686	637
視聴覚資料の所蔵数（点数）		120,415	120,583	121,315	121,502	122,578	123,475	123,958	124,152	124,476	124,713
電子ジャーナルの種類（点数）		20,384	21,456	21,220	21,206	15,131	15,445	14,787	14,962	15,892	15,911
電子書籍（点数）		—	—	—	—	—	8,598	9,321	10,359	11,044	11,988

- 注1 図書の冊数には、製本した雑誌等逐次刊行物を含む。
- 注2 視聴覚資料は、マイクロフィルム、マイクロフィッシュが大半を占め、カセットテープ、ビデオテープおよび CD-ROM・DVD-ROM 等を含み、図書の冊数の内数である。
- 注3 定期刊行物の種類数には電子ジャーナルの種類数は含んでいない。
- 注4 電子ジャーナルの種類数は延べ数で、総合図書館で集中管理をしている。
- 注5 電子書籍に係る統計取得は2018年度より開始。

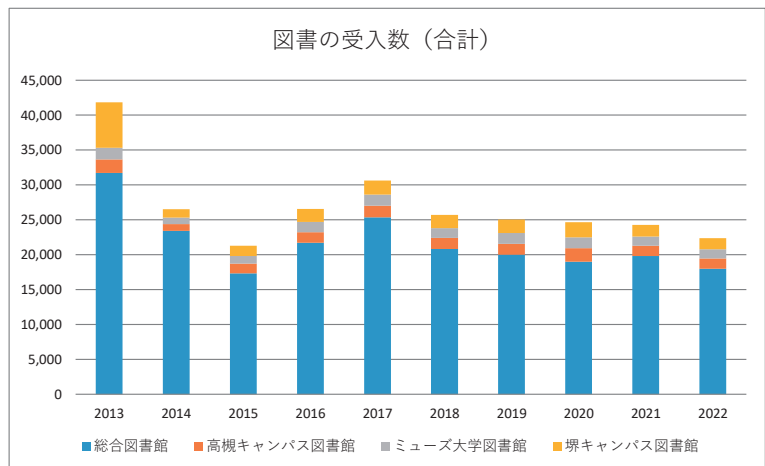
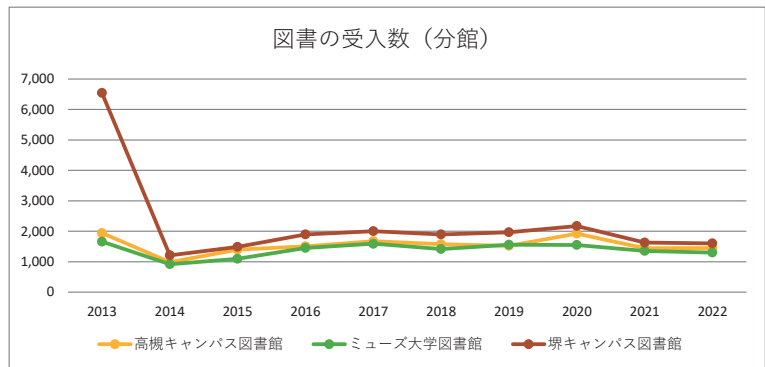
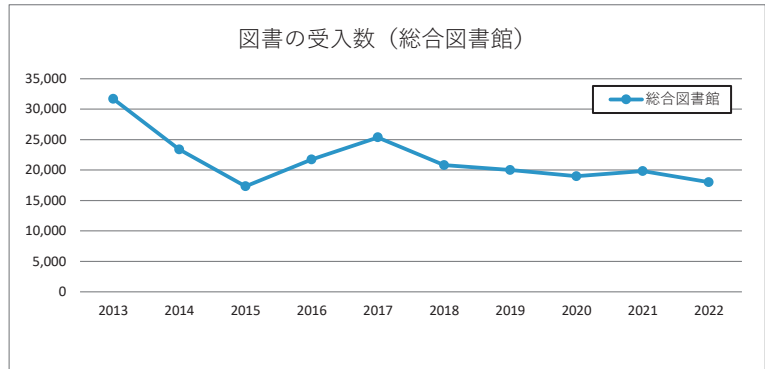


(7) 図書の受入数

(単位：冊)

館名 \ 年度	2013	2014	2015	2016	2017	2018	2019	2020	2021	2022
総合図書館	31,706	23,407	17,329	21,730	25,369	20,821	20,016	19,004	19,828	18,007
高槻キャンパス図書館	1,942	983	1,395	1,501	1,672	1,579	1,521	1,923	1,442	1,452
ミュージズ大学図書館	1,659	916	1,094	1,450	1,588	1,417	1,560	1,552	1,351	1,303
堺キャンパス図書館	6,540	1,208	1,484	1,896	1,998	1,896	1,967	2,167	1,631	1,598
計	41,847	26,514	21,302	26,577	30,627	25,713	25,064	24,646	24,252	22,360

注1 製本した雑誌等逐次刊行物を含む。

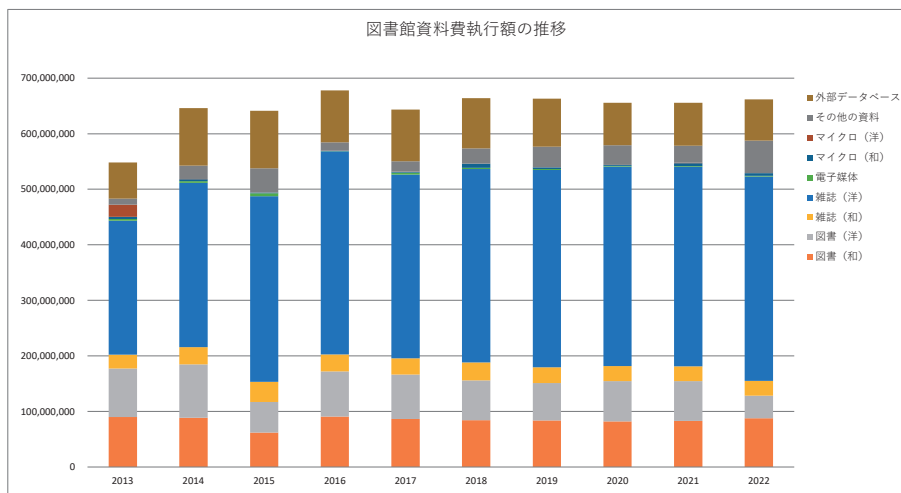


(8) 図書館資料費執行額の推移

(単位：円)

区分 \ 年度	2013	2014	2015	2016	2017	2018	2019	2020	2021	2022
図書(和)	89,904,697	88,473,660	61,906,256	90,865,375	86,294,134	84,288,861	83,701,578	82,100,097	83,168,360	87,744,327
図書(洋)	87,409,825	96,161,156	55,116,434	81,407,431	79,951,962	71,552,046	67,391,716	72,617,188	71,686,744	40,634,295
雑誌(和)	25,009,110	31,078,072	36,374,648	30,454,818	29,520,048	32,401,608	28,552,190	26,869,675	26,583,086	26,667,388
雑誌(洋)	241,258,144	295,852,763	334,227,263	365,449,403	330,814,027	348,152,804	355,108,041	359,138,162	358,823,377	367,965,670
電子媒体	2,669,303	2,891,499	5,259,807	629,996	3,420,619	2,233,737	1,605,997	1,225,125	1,482,679	1,242,186
マイクロ(和)	4,269,195	3,696,387	1,213,056	629,856	1,797,336	7,318,080	3,333,456	1,785,520	5,045,792	4,932,492
マイクロ(洋)	21,555,775	491,326	0	833,902	373,554	0	0	0	1,188,000	0
その他の資料	11,220,639	24,023,571	43,495,542	14,256,315	18,258,932	27,649,781	37,072,965	35,469,179	30,534,334	58,552,582
外部データベース	65,133,961	103,340,427	103,823,214	93,344,220	93,257,202	90,371,348	86,242,698	76,512,849	77,385,967	74,223,251
合計	548,430,649	646,008,861	641,416,220	677,871,316	643,687,814	663,968,265	663,008,641	655,717,795	655,898,339	661,962,191
製本費	7,911,540	8,114,010	5,610,075	8,853,744	7,602,663	6,959,015	6,579,734	5,738,810	7,983,668	6,011,665

- 注1 中国語・朝鮮語図書は、和書に含める。
- 注2 「図書」には電子書籍を含む。
- 注3 「雑誌」には電子ジャーナルを含む。
- 注4 「電子媒体」には CD-ROM、DVD-ROM 等を含む。
- 注5 「その他の資料」には、追録、AV 資料を含む。
- 注6 2013 年度以降は、ミューズ大学図書館及び堺キャンパス図書館の図書費執行額を含む。

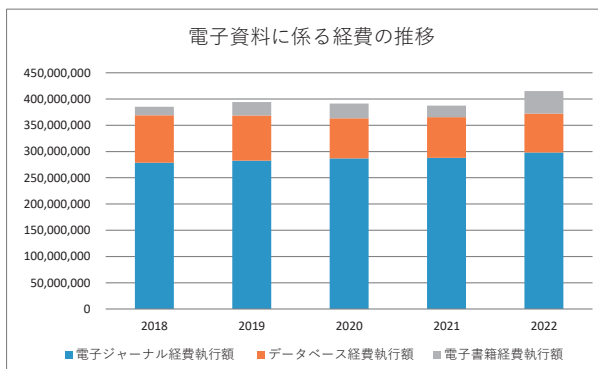


(9) 電子資料に係る経費の推移

(単位：円)

区分 \ 年度	2018	2019	2020	2021	2022
電子ジャーナル経費執行額	278,621,627	282,533,596	286,730,735	288,089,970	297,815,838
データベース経費執行額	90,371,348	86,242,698	76,512,849	77,385,967	74,223,251
電子書籍経費執行額	16,201,226	25,577,065	28,131,304	21,925,571	43,099,135
合計	385,194,201	394,353,359	391,374,888	387,401,508	415,330,127

- 注1 「電子書籍経費執行額」は、図書費として予算執行する資料（買い切り製品のデータベース及び電子で刊行される雑誌バックナンバー）の経費を含む。
- 注2 統計取得は2018年度より開始。



3 2022年度 図書館自己点検・評価委員会名簿

	氏名	備考
規程第5条第1号委員	安武真隆	委員長・図書館長
規程第5条第2号委員	柴田一	図書委員会委員（文学部選出）
	佐藤方宣	図書委員会委員（経済学部選出）
	植原亮	図書委員会委員（総合情報学部選出）
	松岡光昭	図書委員会委員（環境都市工学部選出）
規程第5条第3号委員	山崎秀樹	学術情報事務局長
規程第5条第4号委員	桑原久佳	学術情報事務局次長（図書館担当）
規程第5条第5号委員	濱生快彦	図書館事務室
	鵜飼香織	図書館事務室
	新谷大二郎	図書館事務室
	浦田恵子	図書館事務室

【事務局（図書館事務室）】 浦田 恵子

4 図書館自己点検・評価委員会規程

制定 平成6年1月28日

(趣 旨)

第1条 この規程は、関西大学図書館規程第7条第2項の規定に基づき、図書館自己点検・評価委員会（以下「委員会」という。）について必要な事項を定めるものとする。

(任 務)

第2条 委員会は、図書館における教育研究の支援活動及び管理運営の自己点検・評価の取組を行うため、次の事項を行う。

- (1) 自己点検・評価の方針の策定並びに点検項目の設定及び変更
- (2) データの収集、分析及び検討
- (3) 報告書の作成
- (4) その他自己点検・評価及び第三者評価に関する事項

(各機関の協力)

第3条 委員会は、前条第2号に規定するデータ収集のため、それに関わる各機関に対して協力を求めることができる。

(報 告)

第4条 委員会は、自己点検・評価の結果を図書館長に報告し、図書委員会の議を経て公表することができる。

(構 成)

第5条 委員会は、次の者をもって構成する。

- (1) 図書館長
- (2) 図書委員のうちから図書館長が指名する者若干名
- (3) 学術情報事務局長
- (4) 学術情報事務局次長（図書館担当）
- (5) 図書館事務職員から若干名
- 2 図書館長が必要と認めた場合、2名以内に限り、図書委員会の議を経て大学内外の有識者に委員を委嘱することができる。

(委員長等)

第6条 委員会に委員長及び副委員長を置く。

- 2 委員長は図書館長をもって充て、副委員長は委員のうちから委員長が指名する。
- 3 委員長に事故があるときは、副委員長がその職務を代行する。

(委員の任期)

第7条 第5条第1項第2号及び第5号に規定する委員の任期は、2年とする。ただし、再任を妨げない。

- 2 前項の委員に欠員が生じたときは、補充しなければならない。この場合において、後任者の任期は、前任者の残任期間とする。

(運 営)

第8条 委員会は、委員長が招集し、その議長となる。

- 2 委員会は、委員の過半数の出席をもって成立し、議事は出席委員の過半数の同意をもって決し、可否同数の場合は議長が決する。
- 3 委員会は、必要に応じて、委員以外の者に出席を求め、その意見を聴くことができる。

(事 務)

第9条 委員会の事務は、図書館事務室が行う。

附 則

この規程は、平成6年4月1日から施行する。

附 則

この規程（改正）は、平成8年4月1日から施行する。

附 則

この規程（改正）は、平成12年4月1日から施行する。

附 則

この規程（改正）は、平成13年10月1日から施行する。

附 則

この規程（改正）は、平成15年4月1日から施行する。

附 則

- 1 この規程（改正）は、平成15年4月1日から施行する。
- 2 この規程（改正）施行後最初に第5条第3号及び第4号の規定により選出された委員の任期は、第7条第1項本文の規定にかかわらず、平成16年3月31日までとする。

附 則

この規程（改正）は、平成18年10月12日から施行し、平成18年8月1日から適用する。

附 則

この規程（改正）は、平成21年4月1日から施行する。

附 則

この規程（改正）は、平成26年4月1日から施行する。

附 則

この規程（改正）は、2019年10月1日から施行する。