

SNSにおける関係形成原理 – mixiのデータ分析–

How Relations are Built within a SNS World – Social Network Analysis on Mixi –

松尾 豊
Yutaka Matsuo

独立行政法人 産業技術総合研究所 / スタンフォード大学
National Institute of Advanced Science and Technology / Stanford University
y.matsuo@aist.go.jp, <http://ymatsuo.com/>

安田 雪
Yuki Yasuda

東京大学大学院 経済学研究科
The University of Tokyo, Graduate School of Economics
yasuda@mmrc.e.u-tokyo.ac.jp

keywords: social networking service, community, social network analysis

Summary

Our purpose here is to (1) investigate the structure of the personal networks developed on *mixi*, a Japanese social networking service (SNS), and (2) to consider the governing mechanism which guides participants of a SNS to form an aggregate network. Our findings are as follows: the clustering coefficient of the network is as high as 0.33 while the characteristic path length is as low as 5.5. A network among central users (over 300 edges) consist of two cliques, which seems to be very fragile. Community-affiliation network suggests there are several easy-entry communities which later lead users to more high-entry, unique-theme communities. The analysis on connectedness within a community reveals the importance of real-world interaction. Lastly, we depict a probable image of the entire ecology on *mixi* among users and communities, which contributes broadly to social systems on the Web.

1. はじめに

近年、ソーシャルネットワーキングサービス (SNS) が着目を集めている。SNS とは、WWW 上で知人関係を形成し相互交流を行うためのプラットフォームであり、日本では 2004 年から、GREE, mixi, Orkut などが、それぞれ独立のサービスとして無料で提供している。中でも、最もユーザ数の多い mixi (ミクシィ) は、ユーザ数が 2004 年 5 月に 1 万人、2004 年 9 月に 10 万人、2005 年 8 月に 100 万人に達した*1。さらに増加のペースは衰えず、2006 年 10 月にはユーザ数 600 万人を超えている。

SNS が日本で注目を集めた背景として、米国で 2003 年 3 月に Friendster という Web 上のサービスが開始され、瞬く間に万単位の会員を動員したことがある。Friendster は 2006 年 10 月時点で約 2900 万人のユーザ数を誇る巨大サイトに成長している。現在*2、最もユーザ数の多い SNS は MySpace で、アカウント数は 1 億を超え、世界でも上位 10 位以内に入るほどページビューが多い*3。他にもオープンなプラットフォームでブログやコミュニティ機能を提供する LiveJournal (約 1 億アカウント)、韓

国で 1500 万のアカウント数をもつ Cyworld など、SNS は全世界的な広がりを見せている。

ユーザ数の増加もさることながら、最近では SNS を基盤とし、さまざまなサービスが連携され始めている。例えば、Yahoo! は掲示板やオークションなど各種のサービスを統合する基盤として SNS (Yahoo! Days) を展開している。mixi では、iTunes などと連携し、PC で聞いている音楽リストを提供する mixi ステーションをリリースし、GREE でも携帯電話との連携を強化している。学術的にも SNS は着目を集めており、数年前から人のネットワークを基盤にした情報検索 [沼 04] や情報共有 [Mori 05] の研究が、国内外を問わず活発に行われている。

SNS ではユーザはシステム上で、自分の知り合いや友人を登録することで関係を構築していく。自分の日記や写真、本のレビューを知り合いの範囲内で公開することができ、さらにグループやコミュニティと呼ばれる掲示板的なシステムを利用して、特定のトピックに関する情報をやりとりする。そして、ユーザが次々に新しいユーザを招待することでユーザ数が増え続けていく。では、このように連鎖的にユーザ数を増やす SNS の内部ではいったい何が起きているのだろうか？ ユーザはどのような人とどのようなコミュニケーションを行っているのだろうか。SNS では、いかなるネットワークの形成原

*1 株式会社ミクシィ 2006 年 3 月 2 日プレスリリースより。

*2 2006 年 10 月時点。以下、いずれも同じ。

*3 Alexa による定期的な視聴率調査による。

理が働いており、結果的にどのような関係構造が生成されているのであろうか。こういった問題には、情報系の分野だけでなく、社会学においてもまた経営学・経済学の分野においても高い関心が払われている。現実の人間関係の全体像は、誰にも俯瞰できぬいわば「見えない連鎖」であるが、SNS の関係構造はその見えない連鎖を限定的ではあるが、具現化する可能性があることが、これらの関心を導いていると考えられる。

SNS が生み出す関係構造については、湯田ら [湯田 06] が mixi を対象とした研究で、(i) スケールフリー性と高い凝集性、(ii) 抽出したクラスタの大きさにおける Zipf 則とギャップの存在を指摘している。ダイアド（二者関係）の承認関係の集積としてのホールネットワークが持つ構造の特徴を記述しており、きわめて興味深い。本研究でも同様に、mixi を対象とした分析を行う。社会ネットワーク分析を用いて、個々のユーザと全体の構造の相対的な関係についての分析を行う。具体的には、友人関係の相互承認によって形成されたネットワークがどのような特徴を持つか、中心性の高いユーザはどのような関係を構築しているか、また、ユーザの関心の共通性を表すコミュニティがどのような相互作用を行っているのかなどについて分析する。各分析を通じて、最終的に SNS におけるユーザやコミュニティの振る舞いについての仮説を示すことが目的である。既存の実運用システムを対象とした研究であるので、データ分析と解釈が主な内容であるが、今後、SNS をはじめとするコミュニティ Web プラットフォーム [大向 06] を構築していく上で、ひとつの重要な知見を提供するものである。

以下、2 章では分析に用いたデータについて述べ、3 章から 5 章では実際の分析結果について述べる。6 章で全体をまとめる議論を行い、7 章で関連研究、8 章で結論を述べる。

2. 分析に用いたデータ

本分析では、mixi 上で形成されている関係を対象とする。我々は、2005 年 3 月の時点で、mixi の運営会社である株式会社イー・マージャー（現 株式会社ミクシィ）から学術的な目的でデータの提供を受けた。データは、mixi 上での友人関係、コミュニティの参加に関するものであり、個人情報は一切含まれておらず、個別のユーザ ID も特定できないように加工されている。

mixi の機能について簡単に説明する。mixi は多くの SNS がそうであるように招待制をとっており、mixi ユーザからの招待があってはじめて参加することができる。ユーザ登録後、知人を mixi に招待したり、mixi 上で友人を見つけることによって、紐帯が増加する。この知合いは「マイミクシィ」（略してマイミク）と呼ばれる。ユーザがマイミクシィの登録をすると、自分のマイミクシィ一覧に相手のニックネームと写真が表示される。マ

イミクシィの日記やアルバム、レビューが自分のトップページに新着情報として表示され、アグリゲータとしての機能を果たすことになる。紐帯の形成は、具体的には、ユーザ A が別のユーザ B に対して、マイミクシィに追加してもらうように依頼のメッセージを出し、ユーザ B が承認すると、ユーザ A、B 双方に相手がマイミクシィとして登録される。この相互承認をもって作られたマイミクシィの関係を、本論文では友人関係と呼ぶことにする。用いたデータは、ユーザ数が 363,819 人、紐帯総数が 3,813,702 である。ほとんどの紐帯は双方向であるが、108 個の紐帯だけは非対称である*4。そのため、本分析では方向ありの紐帯が約 381 万本存在するとして議論を進める。（湯田らの分析では、これを約 190 万本の方向なしの紐帯としている。）一人当たりの平均友人数は 10.48 人である。

さらに mixi では、ユーザはコミュニティと呼ばれるグループに所属できる。コミュニティは、ユーザが自由に開設でき、設定したテーマに関心のあるユーザが参加して話題を交わすための場となる。コミュニティに参加するとユーザのトップページに所属するコミュニティが表示され、コミュニティの新しい投稿がユーザのトップページに表示される。コミュニティへの参加は自発的なものであり、誰でも参加可能なもの、管理者の承認が必要なものがある。用いたデータでは、コミュニティの数は 90,795 個であり、コミュニティにひとつでも所属しているユーザ数は 241,423 人（全ユーザの 66.4%）であった。以下、3 章では友人関係のデータ、4 章ではコミュニティのデータ、そして 5 章ではその両方のデータを用いた分析を行う。

3. 友人関係の構造

本章ではまず、友人関係のデータについて分析を行う。この分析の目的は、友人関係のネットワークの概観をつかむこと、さらに実世界の友人関係との違い、このネットワークに特徴的な点を明らかにすることである。

3.1 次数分布, L , C

友人関係の紐帯の次数分布を示したものが図 1 である。 x 軸は対数変換した友人数（次数）、 y 軸は対数変換した確率（該当ノード数を全ノード数で割ったもの）を示している。全体の 23.6% にあたる 85851 人が友人を 1 人だけしかもっていない。また友人が 2 人以下の者は全体の 35.7%、3 人以下の者は全体の 44.3% である。友人数の最大値は 1301 人であるが、mixi では 2004 年 10 月以降、マイミクシィの数を 1000 人に制限している。mixi の友人関係構造がスケールフリー性を持つことは湯田らも確認しているが [湯田 06]、この図からも友人数の分布にス

*4 はっきりした理由は不明である。

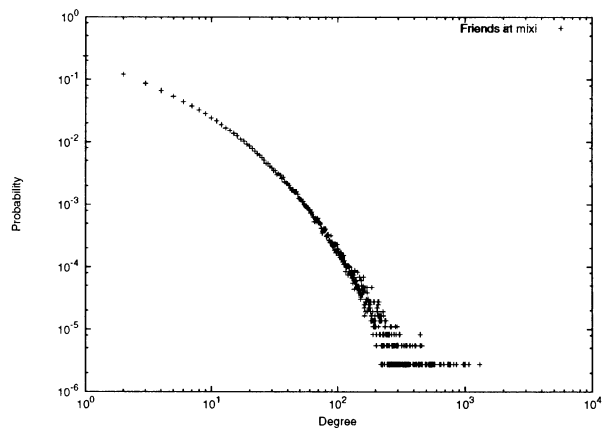


図 1 度数分布

ケールフリー性を確認できる。べき乗の係数 γ は 2.4 程度であった*5。

実世界の人間関係については、これまでにさまざまな研究があり、例えば各個人を中心とした友人ネットワークを質問紙を使った調査によって抽出・分析した研究 [松本 95]、都市住民のパーソナルネットワークを質問紙により調査した研究 [大谷 95] がある。しかし、本研究のように、大規模な「友人関係」を調査したものはこれまでにない。その理由のひとつとして [大谷 95] では、『ある人を友人と特徴づける<外的な>根拠が存在していない』という点が、友人ネットワークの調査によって把握しようとする場合の最大の難点といえる」と述べられている。マイミクを友人関係の外的な根拠とし分析することは、SNS が広まったから可能になったものであり、したがって mixi のネットワークにおける L や C の値、スケールフリー性が、実世界の友人関係と比べてどうかを述べることは難しい。

友人関係のネットワークは、全体で 1215 のコンポーネント（連結した部分グラフ）に分かれており、最大のものは 360,801 人のユーザから構成される。2 番目に大きいものでもノード数は 16 であり、ほかのコンポーネントはそれ以下である。（ノード数が 2 個のコンポーネントが 895 個であった。）これは、ユーザの退会によって孤立したノードであると考えられるが、全部あわせても全体の 1% 以下である。全体のクラスタ係数 C は 0.328 であり、最大コンポーネントの平均パス長 L は 5.528 であった。クラスタ係数とは、ノードに隣接するノードが隣接している確率であり、この値が高いとネットワークが高い凝集性をもっていることを表す。平均パス長とは、ノード間の最短パスの長さの平均であり、これが小さいことは任意の人同士が短いステップでつながることを示す。mixi の L 値は、有名な Milgram の実験における値 (5.5) と非常に近い [Milgram 67]。

*5 ただし、グラフのどの部分を用いて回帰するかによって係数は異なる。湯田らは累積度数分布を用いた上で γ を 2.8 程度としている。

表 1 ユーザ数と C , L の変化

人数	C	L	最大コンポーネント
2,500	0.394	3.951	2,466 人
5,000	0.382	4.082	4,933 人
10,000	0.378	4.279	9,895 人
20,000	0.372	4.454	19,798 人
30,000	0.366	4.524	29,694 人
50,000	0.353	4.634	49,491 人
70,000	0.349	4.729	69,319 人
100,000	0.344	4.847	99,050 人
150,000	0.337	4.998	148,694 人
200,000	0.334	5.124	198,269 人
300,000	0.333	5.335	297,528 人
363,819	0.328	5.528	360,801 人

用いたデータでは、各ユーザが登録を行った順序関係はおおよそ保存されている。つまり、あるユーザが初期のユーザか新しいユーザかを知ることができる。それを利用して、 C と L の値がユーザ数の増加とともにどのように変化したかを示したのが表 1 である。人数が 10,000 人という行は、初期ユーザ 10,000 人に限った場合のネットワークの諸量を表している。完全にその時点に遡っているわけではなく、初期ユーザ 10,000 人がその 10,000 人内で後から形成した友人関係もあるので、正確な時系列の変化を表しているわけではないが、おおよその概略をつかむことができる。ユーザ数が増えるにしたがって、 C が減少し、 L が増加する。ランダムグラフや Small World では、ノード数 n に対して L が $\log(n)$ のオーダーで増加することが知られているが、ここでの L の増加もこれによく当てはまっており、おおよそ $L = 0.295 \ln(n) + 1.543$ （決定係数は 0.963）と近似できる。Small World の性質を持っているために、人数が当初の 2500 人から約 145 倍になってもクラスタ係数は 0.3 を下回らず、一定の局所的凝集性が維持されている。また、同じく平均パス長も、ユーザ数の爆発的増大にもかかわらず、当初の 3.95 から 2 ステップ程度増えているだけである。局所的凝集性と短いパス長という特徴が、規模が拡大しても保たれている。

3.2 中心性上位のネットワーク

次に、mixi 内部に多数の友人関係を持つ中心的なユーザのみを抽出し、そのネットワークを調べる。 L や C の分析とあわせて、mixi 全体のネットワークのコアとなる部分がどう構成されているかを把握することで、ネットワークの概観を掴むことができる。中心的なユーザが強く結合しているのか、もしくはいくつかのグループに分かれるのかは、mixi 全体のネットワークを理解する手がかりとなる。

mixi で 301 人以上の友人を持つユーザはわずか 99 人であり、全体の 0.027% ときわめて少ない。この 99 人は、いわば mixi における著名人であって、立ち上げからのメンバーを含んだネットワークのコアであると予想でき

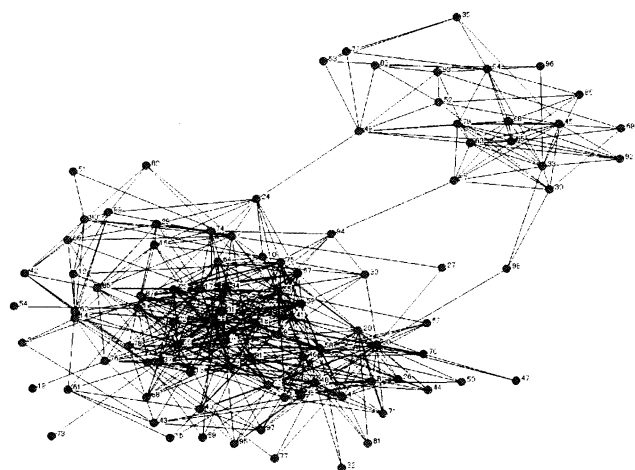


図 2 300 人以上の友人を持つ中心的なユーザ同士の友人関係

る。その友人関係を図示したものが図 2 である。

このネットワークでは、内部に大きく 2 つのクリーク (直接的に連結しているアクターの集合) が存在する。この 2 つのクリークを連結している橋の機能を果たすペアが 3 組存在しており、これら 3 つのダイアドが、2 つのクリークを結んでいる。この 99 名が形成するネットワークの C は 0.382 であり、 L は 2.74 であった。中心的なメンバーの間でもかなり密な関係が形成されていることがわかる。しかし、この凝集性の高さは、2 つのクリークそれぞれの内部での凝集性によるものであり、2 つのクリークの連結は弱く、全体が一つの凝集性を持つグループではないことに留意すべきであろう。

やや範囲を緩めて 201 人以上の友人をもつユーザに限定すると、mixi 内では 365 人、全体の 0.100% である。この 365 人の相互関係のネットワークでは、 C は 0.323 であり L は 2.877 であった。101 人以上の友人を持つユーザは 2564 人おり、 C は 0.233、 L は 3.139 となる。この範囲でも、大きな 2 つのクリークの構造は保たれている。理由は定かではないが、mixi には、中心的ユーザが形成する大きな二つのクリーク構造が存在することは興味深い事実である。仮説としては、開発者グループと初期ユーザグループという 2 つのクリークであることが考えられ、仮にそうであるとするこの 2 つのクリークをつないでいるユーザは、開発側とユーザ側をつなぐ重要な人物であることが予想される。さまざまな Web 上のサービスでユーザと開発グループが密に連携することが重要であると言われているが、こうした橋渡しの人物の役割を探っていくことは、関係構造の形成原理をより詳細に明らかにしていく上で重要である。

4. コミュニティの構造

友人関係は承認の連鎖として成長していくのに対して、ユーザの関心により成長するのがコミュニティである。多

表 2 コミュニティのメンバー数上位

コミュニティ名	人数	中心性*
1 資料になりそうなウェブサイト	10,238 人	1
2 Mac ユーザー	8,826 人	3
3 まったくわけがわかりません!	7,787 人	6
4 Photoshop	7,407 人	2
5 クリエイター・デザイナー	7,163 人	5
6 iPod User's	7,061 人	11
7 面白ネタで笑おう!	7,022 人	4
8 美術館・博物館 展示情報	6,824 人	13
9 空を見る人	6,581 人	7
10 料理作るのが好き.	6,467 人	15
11 笑える画像	5,828 人	12
12 フォント	5,516 人	8
13 にゃんこ組	5,342 人	38
14 O 型	5,337 人	27
15 Illustrator	5,309 人	9
16 ヴィレッジヴァンガード	5,107 人	18
17 名前覚えられません	4,892 人	16
18 めんどくさい	4,850 人	10
19 カレー大好き	4,849 人	22
20 水曜どうでしょう	4,831 人	118

*固有ベクトル中心性による順位

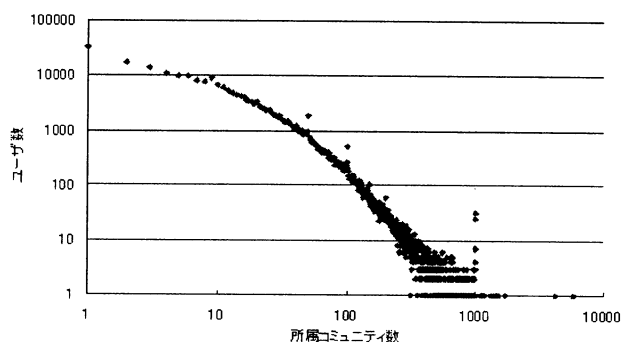


図 3 ユーザの所属コミュニティ数の分布

数のユーザの関心を集めたコミュニティは拡大し、また類似した関心を持つユーザは共通のコミュニティに集まると同時に、コミュニティ相互の関連性を形成する。本章では、コミュニティがどのように発展していくのか、コミュニティ同士の関連性がどのように形成されているかを明らかにする。

表 2 は、メンバー数の上位 20 位までのコミュニティ名及び所属人数を示している。mixi 内で最も大きいコミュニティはメンバーが 1 万人を越え、小さな町の住民程度の規模がある。「資料になりそうなウェブサイト」「Mac ユーザー」といった目的や対象のはっきりしたコミュニティと、「まったくわけがわかりません」「空を見る人」などの漠然とした名前のコミュニティが上位には混在している。

図 3 は、ユーザがどのくらいの数のコミュニティに所属しているかの分布を示している。各ユーザの所属コミュニティ数の平均は 24.97 個であり、所属コミュニティの数が上がるにしたがって人数は少なくなる。所属コミュニティが数十を超えるあたりからは両対数グラフでほぼ

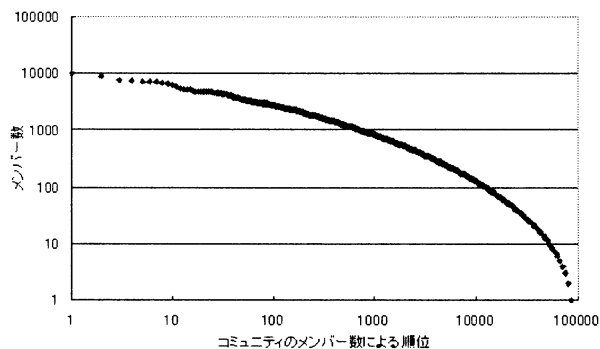


図 4 コミュニティのメンバー数の分布

直線状の分布であるが、ところどころ上に飛び出しているプロットが見える。これは所属コミュニティ数が 50, 100, 200 などのプロットである。特に、所属コミュニティ数が 1000 近辺で大きく上に上がっているが、これは 2004 年 10 月から所属コミュニティの上限を 1000 としているため、所属コミュニティの数が 1000（もしくは 999, 998）のユーザ数が多くなっているためである。

コミュニティのメンバー数の分布を示したものが図 4 である。各コミュニティのメンバー数の平均は 66.40 人であり、所属人数が最大のコミュニティは 10238 人、所属者 1 人だけのコミュニティは 5395 個であった。一部のコミュニティで非常にメンバー数が多い、メンバー数が 1000 を超えるものは全体の 7.9% だけである。大多数のコミュニティはメンバーが数百～数十である。しかし、両対数をとったときにこの分布は直線にならないので、Zipf 則ではない。10 人以下のコミュニティは Zipf 則を仮定した場合よりも少なく、すなわちロングテール部分がない。コミュニティという性質上、ある程度の規模までは情報交換しやすく発展しやすいのかもしれない。

分析に用いたデータではコミュニティの時系列の順序関係が保存されており、これを利用してコミュニティの新しさと人数の関係を示したものが図 5 である。ここから、次の 2 点を読み取ることができる。(i) 古いコミュニティほどメンバー数が増える傾向があり、その上限は時間によっておおよそ制約されている、(ii) 同じ時期のコミュニティでも、メンバー数が非常に多いもの（勝ち組）が存在する。

次にユーザがどのようなコミュニティに所属しているかを使って、コミュニティ間の関連を見てみよう。対象としたのはメンバー数の上位 200 位までのコミュニティで、メンバー数は最大 10238 人から最小で 2016 人、mixi 全体のコミュニティの延べ人数の 10.6% を構成する。ユーザとコミュニティの所属関係は二分グラフを形成するが、これをコミュニティ間の関係性に縮退させ、ネットワークを抽出する。つまり、ある二つのコミュニティに共通に所属するユーザが多いほど、その二つのコミュニティの関連は強いと考える。このネットワークを本論文では

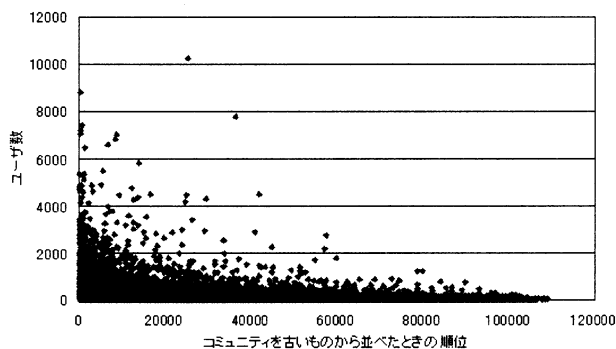


図 5 コミュニティの新しさとメンバー数

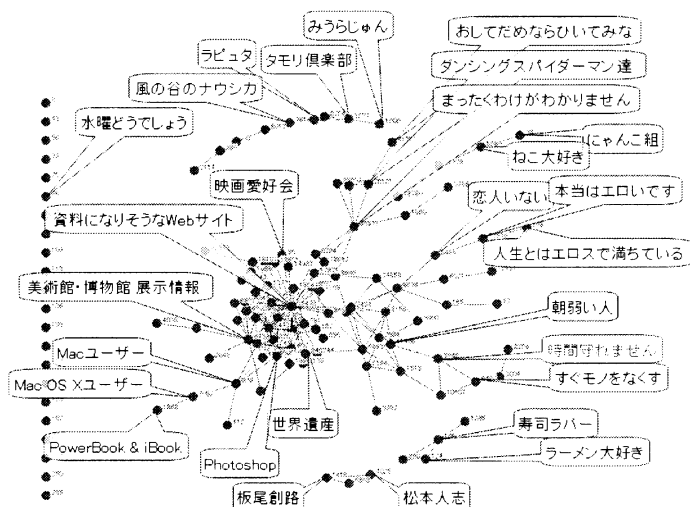


図 6 コミュニティの連関構造

コミュニティ連関ネットワークと呼ぶ。

コミュニティ間の関連度は Jaccard 係数を用いて計算する。すなわち、コミュニティ C とコミュニティ D に共通して所属するユーザ数を $n(C \cap D)$ 、C と D のいずれかに所属するユーザ数を $n(C \cup D)$ とすると、コミュニティ C と D の関連度は

$$Jaccard(C, D) = n(C \cap D) / n(C \cup D)$$

と計算される。

図 6 に、コミュニティの連関ネットワークを示す。Jaccard 係数が 0.2 以上の紐帯のみを表示している。この場合、21 個のコミュニティが孤立点となるが、その他の 179 個のコミュニティは連結したコンポーネントを形成する。図中にいくつかコミュニティ名を挙げているが、「わけがわかりません」から「ダンシングスパイダーマン達」そして「おしてだめならひいてみな」という連関や、「Mac ユーザー」から「Mac OS X」そして「PowerBook&iBook」という連関、「恋人いない」から「本当はエロいです。」そして「人生とはエロスで満ちている」など、一般的な話題から次第にテーマが深堀されていく構造を読み取れることができる。このネットワークでの中心性（固有ベク

1. 共通要素系
酒好き、加賀党、AB型、B型、関西人
2. 共通嗜好系
資料になりそうなWebサイト、
はてなダイアリー、ブログレッシュブロック、
3. 芸能人系
松本人志、板尾創路、マッシュー南、ラーメンズ
4. 面白ネタ系
わけわからない、ダンシングバイダーマン、
ゼクシの加藤ローザ
5. 趣味系
映画愛好会、そうだ京都行こう、JAZZ、ファミコン
6. TV系
タモリ倶楽部、みうらじゅん、風の谷のナウシカ、...
7. Mac系
Mac user、MAC OSX user、iPod User's、...
8. デザイン系
Web design、Design News、クリエイター & デザイナー




図 7 ブロックモデルによるコミュニティの分類 (8分割時のブロック)

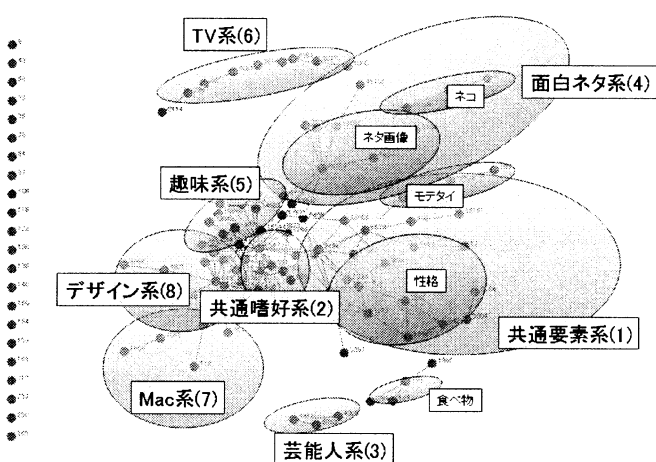


図 8 コミュニティの領域図

トル中心性)*6を表2に示している。メンバー数の多いコミュニティは中心性も高い傾向があるが、例えば「にゃんこ組」(中心性38位)や「水曜どうでしょう」(中心性118位)など、中心性が低くてもメンバー数が上位20位までに入っているものもある。連関ネットワークの中心からやや外れたところで、新たにユーザを引き付けつつあるコミュニティである。

さらにこれらのコミュニティのテーマをブロックモデルという手法[White 76]によりクラスタリングし、ラベル付けしておおまかに分類した結果が図7である。ブロックモデルでは、ネットワーク接続行列の列成分同士の間を取り、相関行列を作成する。さらにできあがった相関行列のデータから、再び相関行列を作成する。この作業を繰り返すことにより、行列の成分は0あるいは1に収束する。収束した行列において似通った列成分と行成分をもつ行為者を、できるだけ近くの列と行に配置するように並び替えの置換行列を作成し、この行列を1と0の分布に基づいてブロックに区切る。こうして得られた

ものをブロックモデルといい、複雑な構造をもつネットワークデータの構造が縮約され、分かりやすく表現される[安田01]。図7では、最終的に得られる行列の行(もしくは列)の類似度に基づいて行(もしくは列)結合していく、つまり階層的クラスタリングの結果を示している。8分割の時点で、共通要素系、共通嗜好系、芸能人系、面白ネタ系、趣味系、TV系、Mac系、デザイン系の8つに分けられる。それぞれがネットワーク図のどのあたりの領域であるかを図8に示す。2005年3月の時点でのコミュニティは、このような領域をカバーしながら相互に関連の構造を形作っていたわけである。

5. 友人関係とコミュニティ

5.1 友人の連鎖か、コミュニティでの出会いか

ここまではmixi上の友人関係とコミュニティの概観をそれぞれ説明した。では、この2つはどのように相互に関係しているのだろうか?本章では、mixi上での友人関係が、友人の連鎖を通じて拡大していくのか、コミュニティが契機となり拡大していくのかを検討する。

AとBの友人関係があるとき、関係が構築された過程を推測してみよう。(AがBにマイミクシの追加の申請をしたとする。)このとき3つの可能性が考えられる。(i)Aが自分の友人関係から辿ってBを見つけ友人登録した(ii)Aが自分のコミュニティから辿ってBを見つけ友人登録した、(iii)それ以外:検索等により直接友人登録した、招待したなど。ここで(i)だとすると、AとBには共通の友人が存在する可能性が高い。(ii)だとすると、AとBには共通に所属しているコミュニティが存在するはずである。(iii)はデータから読み取るのが難しいので、以下では考慮しない。

mixi内の友人関係3,813,702本について、共通の友人がいるか、共通のコミュニティがあるかどうかを調べたものが表3である。友人関係の82%について共通の友人があり、54%に共通のコミュニティがある。また、共通のコミュニティ数の平均よりも、共通の友人数の平均の方が大きい。したがって、友人を介して新たな友人の登

*6 重要度の高いノードからエッジを張られているノードは重要であると考えた際のネットワークの重要性を現す指標。PageRankと近い。

表 3 共通の友人、共通のコミュニティ

全友人関係	3,813,702
そのうち共通の友人がいる	3,136,664
そのうち共通の友人が 2 人以上	2,586,902
そのうち共通の友人が 3 人以上	2,154,658
(最大値) 共通の友人が 242 人	2
(平均値) 1 組の友人関係あたり	6.68 人
そのうち共通のコミュニティがある	2,044,244
そのうち共通のコミュニティが 2 つ以上	1,167,528
そのうち共通のコミュニティが 3 つ以上	743,539
(最大値) 共通のコミュニティが 674 個	2
(平均値) 1 組の友人関係あたり	3.37 個
共通の友人もコミュニティもある	1,744,324

※ 数字は方向ありの友人関係の数であり、
1 組の友人関係は通常 2 本となる。

録が行われているのではないかと推測できる。

しかし、この推測はやや粗い。なぜなら、友人の中にも非常に多く友人関係をもつ人もいれば、そうでない人もいるし、コミュニティの中にも非常にメンバーの多いものや少ないものもある。例えば、 A と B が 1000 人の友人関係を持つ友人を介してつながっていた場合と、わずか 3 人の友人関係しか持たない友人を介していた場合では、おそらく後者の方が A と B の友人関係の契機になった可能性が高いであろう。こういった要素を考慮するために、次のようなモデルを用いた。 A とその友人 B に、共通の友人の集合 X 、もしくは共通のコミュニティの集合 Y があるとき、

- A から友人を介した B までの距離を

$$\min_{x \in X} -\log \frac{1}{\text{outdeg}(A) + \text{afl}(A)} \cdot \frac{1}{\text{outdeg}(x)}$$

- A からコミュニティを介した B までの距離を

$$\min_{y \in Y} -\log \frac{1}{\text{outdeg}(A) + \text{afl}(A)} \cdot \frac{1}{\text{member}(y)}$$

と定義する。(ただし、 $\text{outdeg}(A)$ は A の友人数、 $\text{afl}(A)$ は A の所属コミュニティ数、 $\text{member}(y)$ は y のメンバー数を表す。)これは、ランダムサーファアを仮定した場合の Web ページ上の距離の指標 [Matsuo 03] と同様のものである。確率的な遷移による確率を計算し、その対数の負を取ることで距離とする。mixi のサイト構成上でも、マイページ→友人→その友人と辿る場合には 2 回画面遷移し、マイページ→コミュニティ→メンバーと辿る場合も 2 回画面遷移する。したがって、このランダムサーファのモデルを適用することは妥当である。

文献 [Liben-Nowell 03] では、ネットワーク中のノード A と B の間のリンクの存在を予測するために、 A と B の関連度を測るさまざまな属性を用いて比較を行っている。上記の距離は、論文中の “Adamic/Adar” という指標に相当し、他のさまざまな指標と比べてリンクの存在をより正確に予測することが報告されている*7。

*7 厳密には、[Adamic 03a] では、確率の値の和をとっている。

表 4 全ユーザ間の関係における分割表 (表中はペアの数)。

	共通コミュあり	なし	計
友人関係あり	2.04×10^7	1.77×10^7	3.81×10^7
なし	2.80×10^{10}	1.30×10^{12}	1.32×10^{12}
計	2.80×10^{10}	1.30×10^{12}	1.32×10^{12}

※ 全ユーザ数 \times (全ユーザ数 - 1) $\sim 1.32 \times 10^{12}$ である。

このモデルに基づいて、すべての友人関係について、共通の友人経由、共通のコミュニティ経由のパスを求め、どちらが短いかを集計した。その結果、共通の友人経由の方が短かった友人関係が 2,789,554 本、共通のコミュニティ経由の方が短かったのが 615,397 本であった。この結果からは、友人の登録はコミュニティを介して行われるよりも、友人を介して行われる場合の方が、約 4 倍程度多いのではないかと推測することができる*8。つまり、コミュニティの友人関係形成機能は、直接の友人関係のそれよりも約 1/4 程度だと考えられる。

5.2 コミュニティ内の友人形成

mixi では、友人登録とコミュニティへの参加が相互発展的に起こるので、友人関係と共通のコミュニティがあるかどうかはある程度相関している。友人関係のある・なしと、共通のコミュニティのある・なしの分割表を作成したものを表 4 に示す。あまりに全体の数が多いので、友人関係がないー共通のコミュニティがないという負の相関は読み取りにくいですが、友人関係があるー共通のコミュニティがあるという正の相関ははっきりと読み取れる。

では、コミュニティによっては友人関係が多いものやそうでないものがあるのだろうか？ n 人から成るコミュニティであれば、最大で $n(n-1)/2$ 組の友人関係が存在し得る。このうち、実際に友人関係が存在する割合を、本論文ではコミュニティの結合性 (CC : community connectedness) と呼ぶことにする*9。言い換えると、コミュニティに所属するメンバー内でのネットワークの密度である。結合性が 1 であれば、コミュニティ内の全てのメンバーは友人関係であり、0 であればどの 2 人をとっても友人関係でない。

図 9 は、コミュニティのサイズと結合性を調べたものである。コミュニティのサイズが大きくなると一般的に

るのに対し、ここでは最小のものを求めている点が異なる。 $1/\text{outdeg}(A) + \text{afl}(A)$ の部分は一定であるので無視して考えることができる。我々の指標は関連度ではなく最短距離を測定することを目的としている。

*8 この推測は、ある時点のスナップショットを所与のものとした上で、各友人関係を形成するに至った最もあり得そうなパスをモデルに基づいて予想しているものであり、実際には、例えばコミュニティを通じて知り合った友人関係がきっかけでその周辺の友人の間に多くの友人関係ができるなど、モデルの予想と異なる発展をした可能性も当然ある。

*9 同一コミュニティに所属するアクターの集合のネットワークの密度と言い換えることもできる。しかし本論文では mixi の「コミュニティ」と他の文献におけるコミュニティ (密度の濃い部分) との混用を避けるため、 CC という用語を用いている。

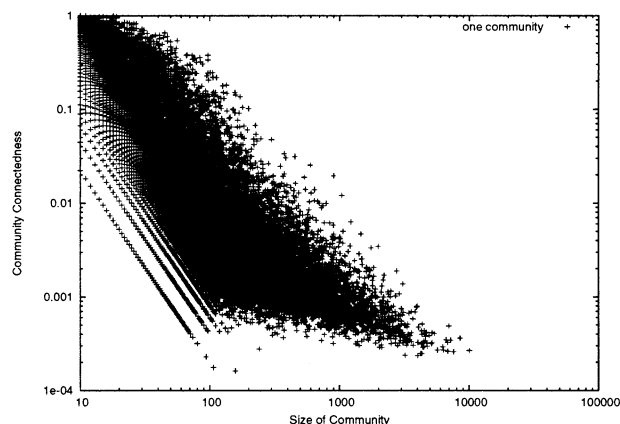


図 9 コミュニティのサイズと内部での結合性

結合性は弱くなる。これは、各ユーザの平均友人数が約 10 人であることから考えると当然であり、結合性はおよそ n に比例して小さくなる^{*10}。しかし、同じサイズのコミュニティでも、結合性が大きなものもあれば小さなものもある。図中では、右上に近いものがサイズの割に結合性が高い。

そこで、結合性 CC に n をかけた $f = CC \times n$ を指標とし、その値の上位 5 位までのコミュニティを示したものが表 5 である^{*11}。表中の概要を見ると分かるように、これらのコミュニティは何らかの形でリアルな世界でのインタラクションがあるコミュニティであった。6 位以下のものも含め、上位はほぼ完全に何らかの形でオフ会を開催しているコミュニティである。定期的にオフ会を開催し、その感想や次回の予定、その間のコミュニケーションをコミュニティ上で行っているわけである。つまり結合度が高いのは、リアルな空間での関係と mixi 上でのコミュニケーションが融合し、うまくサイクルとなって回っているコミュニティであった。表 6 は 1000 人以上のコミュニティの中で指標 f が高いものである。上位には、バーやダンス、お酒などのコミュニティ、コンテンツビジネスや他の SNS のコミュニティなど SNS 自体に興味を持っている人のコミュニティが入る。よりバーチャルな空間でのインタラクションが中心になっていることが窺える。

対照的に、表 7 は指標 f が最も小さいコミュニティである。結合性は上位 5 位と比べて 1000 倍以上の大きな差がある。純粋にユーザの趣味や興味の対象であり、かといって誰しもが共感できるものではなく（しかも興味を持っていること自体で共感を呼ぶほどマニアックでもなく）、友人関係の契機となるのが難しいという印象をもつコミュニティである。

以上見てきたように、コミュニティは、リアルな友人

表 5 結合性の強いコミュニティ

	コミュニティの概要	人数	結合性
1	Keio SFC のダンス系のコミュニティ	97	0.377
2	鍋と焼肉の集まり	97	0.334
3	割烹のお店の集まり	56	0.539
4	ホームパーティのコミュニティ	84	0.356
5	ある人の家でときどきご飯を食べる会	45	0.656

表 6 結合性の強いコミュニティ（メンバーが 1000 人以上）

	コミュニティの概要	人数	結合性
1	Bar tube（バーのコミュニティ）	1040	0.0121
2	髭坊主（ひげの人のコミュニティ）	1221	0.0063
3	コンテンツビジネス	1986	0.0035
4	マイミクシーどうぞ	1459	0.0047
5	☆ Rave ☆（ダンス系のコミュニティ）	1746	0.0033

関係を支える結合性の高いコミュニティから、純粋に興味だけでつながっている結合性の弱いコミュニティまで幅広く存在する。もちろん、結合性が高ければよいというものではなく、情報収集という観点からは結合性が低くても十分にその機能を果たしている場合もあるだろうし、弱い紐帯の強さという観点で言えば、結合性が低いコミュニティにこそ貴重な友人関係の可能性があると言えるかもしれない。根来らはリアルな世界でのネットワークとバーチャルな世界でのネットワークの相互作用が重要であると論じている [根来 06]。そういった点で、mixi のコミュニティ機能は、ユーザの多様なニーズに応じてうまく機能しており、結果的に独特の生態系を形作っていると言えるだろう。

6. 議 論

SNS では、友人関係を形成することによるインタラクションの負荷が小さい。社内での職務遂行上の関係や地域での友人関係は、関係構築にも負荷がかかり、関係維持にはさらに継続的な負荷がかかる。そして、関係維持の動機や機会が薄くなったものは淘汰されていく。それに対して mixi では、わずか 2 クリックで関係が形成できるし、ログインしなければ関係維持の負荷も 0 である。また、これまで社会ネットワーク分析で扱われてきた企業の取引関係や産業連関ネットワークと比較して、SNS 上での関係は、経済合理性の影響をほとんど受けていない。企業の取引関係では、取引を行う相手はさまざまな要因を考慮して選ばれ、基本的に企業の利益に寄与しない関係は形成されない。送電網でも神経回路でも、何らかの経済合理性に基づいている。だからこそ、形成されたネットワークには何らかの意味があり、合理性の観点から分析の対象となり得る。したがって、SNS 上でのネットワークは、関係維持の負荷、そして経済合理性という点で、現実のさまざまな社会ネットワークと大きく異なることをまず理解しておく必要がある。

*10 図 9 の近似曲線は、正確には $1.098 \log(n) + \log(CC) = 1.005$ であった。

*11 コミュニティが比較的小規模であるため、コミュニティ名は示していない。

表 7 結合性の弱いコミュニティ

コミュニティの概要	人数	結合性
1 常盤貴子	107	0.000176
2 バイオハザード 4 (ゲーム)	94	0.000229
3 カレーうどん	80	0.000316
4 マカロニほうれん荘 (漫画)	158	0.000161
5 鷺沢萌 (作家)	74	0.000370

しかし、SNS を日常的に使っているユーザにとって、関係維持の負荷が皆無というわけではない。友人の日記にコメントしたり、友人に自分の所属するコミュニティを見せる（見られる）ことは、多少なりとも社会的な圧力となる。ユーザの所属する集団によっては、友人のメッセージに答えないというのは不評を買うかもしれないし、友人の日記を読んでいないとリアルな世界での友人関係に支障があるかもしれない。したがって、SNS では SNS の世界の中での規範が存在する。それは、自分で友人の数をコントロールしようとしたり、所属するコミュニティを変えたりするなどのユーザの社会的な行為となって現れ、結果的に、他者の存在を意識して抱かれる規範や、各ユーザの目的を反映した社会ネットワークが形成される。この SNS が内部にもつ社会性こそが、SNS のネットワークを他の社会ネットワークと差異づけ、独特の形成原理の要因となるものであろう。

本論文では、友人関係とコミュニティに関してさまざまな角度から分析結果を報告した。提供されたデータには個人の属性に関する情報が含まれないなどの制約がある中での分析であり、断定的な知見を述べることは難しいが、本論文の分析結果を総合的に考えると、コミュニティに関して次のような全体像を描くことができるのではないだろうか。

まず表 2 に示したような人気のコミュニティは、誰もが気軽に参加しやすく共感しやすい、間口の広いコミュニティである。「資料になりそうなウェブサイト」「まったくわけが分かりません」（面白い画像のコミュニティ）などの多くの人に共通して好まれるコミュニティ、また「Mac ユーザ」「クリエイター&デザイナー」などである。こういった人気のコミュニティは常に多くの人の参加を呼び、時間とともに大きくなる。（図 5 において時間と共に上位コミュニティのメンバー数が増加している。）次に、こういった間口の広いコミュニティが、徐々に具体的、マニアックになるコミュニティにつながり、関連コミュニティの領域を形成している（図 6、図 8 で、「Mac ユーザ」から「Mac OS X」「PowerBook&iBook」などへの連関が見られる。）ユーザは、自分の興味がよりの確に表されたコミュニティを見つけ、そこに遷移していくのではないかと考えられる。コミュニティが特化されるにしたがって人数が少なくなり、数十人程度の小規模コミュニティになると、メンバーの顔が多少は分かり、投稿数・メンバー数とも比較的居心地がよい領域となる。（図 4 において、次数分布ではなく中間の領域が膨らんだ形をしてい

る。これはコミュニティのユーザ数が増えると各ユーザの効用が減ることを示唆しているのではないかと考えられる。）時間とともにユーザが増えて規模が大きくなったコミュニティは、さらに特化したコミュニティを生み出す（コミュニティが連関していること、[根来 06] で笠原氏（株）ミクシィ代表取締役）がコミュニティが細分化されていく傾向があると述べていることなどからの仮説である）。一方で、リアルの世界での友人関係をきっかけにしたコミュニティもある。このコミュニティはオフ会が強力な求心力となっており、数十人程度の規模まで発展していき、中には 100 人程度の規模に達するものもある（表 5）。人数が増加していくと、オフ会が機能なくなり求心力を失っていくか、トピック自体に焦点を移した小規模コミュニティに昇華していくのではないかと考えられる。

ここに述べたことは、今後の検証がさらに必要な部分もいくつかある。例えば、ユーザはどの程度のコミュニティの規模が心地よいと感じるのかは、ユーザがアクセスする／書き込むコミュニティとサイズの相関を調べる必要がある。これによって、人数が増加していくとコミュニティの求心力がどう変化するかも分析することができる。また、コミュニティから特化したコミュニティが生まれることは、コミュニティを立ち上げた人の過去のコミュニティのアクセスログを調べれば検証が可能である。友人関係とコミュニティがどう関連しているかは、時間情報を用いた解析が必要になるだろう。いずれにしても、分析をより確実にするには、ユーザに対するサーベイ調査と組み合わせていくことが重要である。[Ali-Hasan 07] では、blog のユーザに対して社会ネットワークとサーベイ調査を組み合わせて分析しているが、SNS に対しても有効であろう。

このようなコミュニティの像が正しいかどうかは、今後の mixi やその他の SNS の分析を待たなければならない。しかし、本論文の分析から、SNS におけるユーザやコミュニティの生態系のある側面が垣間見えるのではないだろうか。

7. 関 連 研 究

Web 上での社会ネットワークに関する研究は、ここ数年非常に活発に行われており、そのデータも Web のリンク関係から始まり、Email, blog, 名前の共起関係、FOAF データと多様な広がりを見せている [松尾 06]。以下では SNS に特化して関連研究を述べる。

SNS の研究の最も初期のものは、L. Adamic らによるものであろう [Adamic 03b]。Stanford 大学の Club Nexus という初期の SNS のデータを用いて、ユーザの属性（学部／大学院や学年、学科、性別、趣味など）と併せたネットワーク分析を行っている。得られたネットワークは 2,469 人で 10,119 本のリンクから成り、C は

0.17, L は 4.0 である。表 1 と比較すると、2,500 人のとき L は同程度であるが C は mixi の方が高い。日米の違い、時期の違い、データの取り方の違いがあるため断定はできないが、mixi が高い C の値を保っていることは、友人同士が友人関係になりやすい（もしくは自分の友人を周りから見つけやすい）ということであり、システムの優秀さを示していると考えられる。

Kleinberg を中心とするグループでは、LiveJournal のデータ分析を行っている [Backstrom 06]。特に、グループの機能 (mixi でのコミュニティに相当する) に注目し、(i) ユーザがあるグループに入るかどうかの予測モデルを作る、(ii) あるグループが拡大するかどうかの予測をすることを行っている。(i) ではさまざまな属性を用いて決定木によるモデルを構築しているが、特に、自分がそのグループ内に持つ友人が多いほどそのグループに入りやすい、さらにその友人同士が友人関係であるほどそのグループに入りやすいという現象を報告している。本稿でも、コミュニティ内の結合性の幅が非常に広いこと、結合性が高いことがリアルなインタラクションと結びついていることを述べたが、この研究でもグループ内の結合性が重要であるという同様の知見が得られている。(ii) については、ある時点のデータと 4ヶ月後のデータの 2 つを比較し、グループが拡大するかを予測するには、グループの周辺的人数（つまりグループ内のメンバーと友人関係にあるグループ外の人の数）が重要な属性であり、さらに閉じたトライアドがどのくらい多いかも重要であることを示している。

Google では Orkut という SNS のサービスを行っているが、その開発者である Orkut Buyukkokten 本人らは Orkut のデータの分析を行っている [Spertus 05]。この分析では、コミュニティの推薦を対象としており、どのような尺度でコミュニティを推薦すればユーザの受率率が最も高いかを述べている。本論文では、コミュニティの関連度を測るために Jaccard 係数という指標を用いたが、この論文では、L1 ノルム、L2 ノルム（コサイン距離）、相互情報量、Salton (*tfidf* 的に重み付ける方法)、log-odds の各指標を比較している。その結果、L2 ノルムがコミュニティの推薦に最も適していることを示した^{*12}。

mixi については、本論文でもたびたび触れたように湯田らの研究がある [湯田 05, 湯田 06]。湯田らの研究では、友人関係のネットワークに対して、Girvan-Newman クラスタリングと呼ばれるクラスタリング方法を用いた分析を行っており、クラスタのサイズの分布に興味深いギャップがあると報告している。mixi のデータ分析とともにシミュレーションの適用可能性について述べた報告 [森 05] もある。本論文では、mixi 内でユーザがどのような行動を行っているのか、マイミクやコミュニティがど

のように形成され、結果的にどのようなネットワークを形作っているのかという点を明らかにするため、各種の分析結果を示し、6 章でコミュニティの全体像の仮説を示した。mixi の実ユーザを対象に調査した研究に [根来 06] がある。本論文のような大規模なデータを使った分析ではないが、ユーザの mixi 上での行動について、事例に基づいたさまざまな分析・考察が行われている。

8. ま と め

本研究では、mixi のデータを対象とし、友人関係、コミュニティ関係の両面から分析を行った。友人関係については、全体の度数分布やネットワークの諸量の分析、中心性上位のユーザのネットワークの図示を行い、コミュニティについては、全体の統計的な分析、メンバー上位のコミュニティのネットワーク図の図示、そしてコミュニティ内での結合性の分析を行った。

本論文で明らかにしたように、mixi のネットワークは、ユーザ数が 36 万人の時点でクラスタ係数 C が 0.328、平均パス長 L が 5.528 であった。 C は高く L は小さく、この値は SNS としての優秀さ、すなわち友人の局所的連結機能と、効率の高い情報伝播機能を示す値ではないかと思う。また、コミュニティと友人関係は相互の関連を持っており、その両者を考慮することで、ユーザが自分の友人から友人関係を広げていること、結合性の高いコミュニティではオフ会が重要な役割を果たしていることなどを示した。

mixi では、コミュニティの検索や人の検索は、(技術的には) 比較的単純な機能に限られている。もちろん、プライバシーを守るといった実際的な問題のためであると思うが、この検索機能が限られていることが、逆に、友人関係のつながりによる友人の探索を促し、またコミュニティの連関を生み出し、興味深いネットワークを作り出しているとも見ることもできる。このように、システムのデザインがユーザの挙動に与える影響は少なくないはずであり、こうした影響についてより一般的な知見を得ることは、SNS をはじめとするコミュニティ Web プラットフォームで今後ますます重要になる課題であろう。今回の分析は、mixi というひとつのシステムのある時点のデータを扱ったものであるが、こういった分析を学術的な知見として積み重ねていくことで、将来的に普遍性の高い有用な知見・発見につながれば著者らの幸いとするところである。

◇ 参 考 文 献 ◇

- [Adamic 03a] Adamic, L. A. and Adar, E.: Friends and Neighbors on the Web, *Social Networks*, Vol. 25, No. 3, pp. 211–230 (2003)
- [Adamic 03b] Adamic, L., Buyukkokten, O., and Adar, E.: A Social Network Caught in the Web, *First Monday*, Vol. 8, No. 6 (2003)

*12 本論文では、Web 上での社会ネットワークに関する他の文献 ([Kautz 97, Mika 05] 等) で Jaccard 係数が使われることが多いことから Jaccard 係数を用いている。

- [Ali-Hasan 07] Ali-Hasan, N. and Adamic, L.: Expressing Social Relationships on the Blog through Links and Comments (2007), to appear
- [Backstrom 06] Backstrom, L., Huttenlocher, D., Lan, X., and Kleinberg, J.: Group formation in large social networks: Membership, Growth, and Evolution, in *Proc. SIGKDD'06* (2006)
- [Kautz 97] Kautz, H., Selman, B., and Shah, M.: Referral Web: Combining Social Networks and Collaborative Filtering, *Communications of the ACM*, Vol. 40, No. 3, pp. 63-65 (1997)
- [Liben-Nowell 03] Liben-Nowell, D. and Kleinberg, J.: The link prediction problem for social networks, in *Proc. CIKM*, pp. 556-559 (2003)
- [Matsuo 03] Matsuo, Y., Ohsawa, Y., and Ishizuka, M.: Average-clicks: A New Measure of Distance on the World Wide Web, *Journal of Intelligent Information Systems*, Vol. 20, No. 1, pp. 51-62 (2003)
- [松尾 06] 松尾 豊: Web2.0 時代の個人とコラボレーション, 情報処理, Vol. 47, No. 11 (2006)
- [Mika 05] Mika, P.: Flink: Semantic Web Technology for the Extraction and Analysis of Social Networks, *Journal of Web Semantics*, Vol. 3, No. 2 (2005)
- [Milgram 67] Milgram, S.: The small-world problem, *Psychology Today*, Vol. 2, pp. 60-67 (1967)
- [Mori 05] Mori, J., Ishizuka, M., Sugiyama, T., and Matsuo, Y.: Real-world Oriented Information Sharing Using Social Networks, in *Proc. ACM GROUP'05* (2005)
- [森 05] 森 祐治, 内田 誠, 柴田 尚樹: 社会ネットワークサービスを基盤とした情報流通シミュレーションに向けて, Web が生み出す関係構造と社会ネットワーク分析ワークショップ (2005)
- [大向 06] 大向 一輝, 松尾 豊, 松村 真宏, 武田 英明: Community Web プラットフォーム, 人工知能学会論文誌, Vol. 3, No. 21, pp. 251-256 (2006)
- [Spertus 05] Spertus, E., Sahami, M., and Buyukkorkten, O.: Evaluating similarity measures: a large-scale study in the orkut social network, in *Proc. SIGKDD 2005* (2005)
- [White 76] White, H., Boorman, S., and Breiger, R.: Social Structure form Multiple Networks.I. Blockmodels of Roles and Positions, *American Journal of Sociology*, No. 81, pp. 730-780 (1976)
- [安田 01] 安田 雪: 実践ネットワーク分析, 新曜社 (2001)
- [根来 06] 根来 龍之: mixi と第二世代ネット革命, 東洋経済新報社 (2006)
- [松本 95] 松本 康 (編): 都市的状況と友人ネットワークー大都市大学生と地方都市大学生の比較研究, pp. 131-173, 勁草書房 (1995)
- [沼 04] 沼 晃介, 大向 一輝, 濱崎 雅弘, 武田 英明: Weblog におけるエゴセントリック検索の提案と実装, 第 6 回人工知能学会セマンティックウェブとオントロジー研究会 (2004)
- [大谷 95] 大谷 信介: 現代都市住民のパーソナルネットワーク, ミネルヴァ書房 (1995)
- [湯田 05] 湯田 聡夫, 藤原 義久: SNS における人のネットワーク構造 ~その地平線の超え方~, Web が生み出す関係構造と社会ネットワーク分析ワークショップ (2005)
- [湯田 06] 湯田 聡夫, 小野 直亮, 藤原 義久: ソーシャル・ネットワーク・サービスにおける人的ネットワークの構造, 情報処理学会論文誌, Vol. 47, No. 3, pp. 865-874 (2006)

[担当委員: 土方 嘉徳]

2006 年 11 月 14 日 受理

著者紹介

松尾 豊(正会員)



1997 年 東京大学工学部電子情報工学科卒業。2002 年 同大学院博士課程修了。博士 (工学)。同年より、産業技術総合研究所 情報技術研究部門 勤務, 2005 年 10 月よりスタンフォード大学客員研究員。人工知能, 特に高次 Web マイニングに興味がある。情報処理学会, 言語処理学会, AAAI, INSNA の各会員。

安田 雪



1993 年コロンビア大学大学院社会学研究科博士課程修了 (Ph.D.)。立教大学助教授などを経て、現在、東京大学大学院経済学研究科・ものづくり経営研究センター特任准教授。社会学・組織論を基礎としたネットワーク分析の応用研究を推進。著書「ネットワーク分析」(新曜社)「人脈作りの科学」(日本経済新聞社), 訳書「競争の社会的構造」(ロナルド・パート著 新曜社) など多数。現在の関心は、関係の可視化, 関係に対する人間の認知制約。